



ГОСУДАРСТВЕННОЕ АВТОНОМНОЕ
УЧРЕЖДЕНИЕ РОСТОВСКОЙ ОБЛАСТИ

РЕГИОНАЛЬНЫЙ ИНФОРМАЦИОННО-АНАЛИТИЧЕСКИЙ
ЦЕНТР РАЗВИТИЯ ОБРАЗОВАНИЯ

Отчет по результатам
Всероссийских проверочных работ
в 7 классах по учебным предметам «Русский язык»,
«Математика», «Биология», «История», «География»,
«Физика», «Обществознание»
и «Иностранный язык» (апрель 2019 г.)

Содержание

ВВЕДЕНИЕ	4
1. РЕЗУЛЬТАТЫ ВПР по учебному предмету «РУССКИЙ ЯЗЫК» в 7 классе	6
1.1. Статистика общероссийских и региональных результатов ВПР по учебному предмету «Русский язык»	7
1.2. Качество обученности по учебному предмету «Русский язык» в разрезе муниципальных образований Ростовской области (в %)	8
1.3. Статистика полученных отметок в разрезе муниципальных образований Ростовской области по учебному предмету «Русский язык»	9
1.4. Общеобразовательные организации, ученики которых набрали 100% по группам баллов по учебному предмету «Русский язык»	13
1.5. Общеобразовательные организации, ученики которых набрали 50% и более 50% по группам баллов по учебному предмету «Русский язык»	17
2. РЕЗУЛЬТАТЫ ВПР по учебному предмету «МАТЕМАТИКА» в 7 классе	18
2.1. Статистика общероссийских и региональных результатов ВПР по учебному предмету «Математика»	19
2.2. Качество обученности по учебному предмету «Математика» в разрезе муниципальных образований Ростовской области (в %)	20
2.3. Статистика полученных отметок в разрезе муниципальных образований Ростовской области по учебному предмету «Математика»	22
2.4. Общеобразовательные организации, ученики которых набрали 100% по группам баллов по учебному предмету «Математика»	26
2.5. Общеобразовательные организации, ученики которых набрали 50% и более 50% по группам баллов по учебному предмету «Математика»	32
3. РЕЗУЛЬТАТЫ ВПР по учебному предмету «ИСТОРИЯ» в 7 классе	33
3.1. Статистика общероссийских и региональных результатов ВПР по учебному предмету «История»	34
3.2. Качество обученности по учебному предмету «История» в разрезе муниципальных образований Ростовской области (в %)	35
3.3. Статистика полученных отметок в разрезе муниципальных образований Ростовской области по учебному предмету «История»	37
3.4. Общеобразовательные организации, ученики которых набрали 100% по группам баллов по учебному предмету «История»	41
3.5. Общеобразовательные организации, ученики которых набрали 50% и более 50% по группам баллов по учебному предмету «История»	47
4. РЕЗУЛЬТАТЫ ВПР по учебному предмету «ОБЩЕСТВОЗНАНИЕ» в 7 классе	48
4.1. Статистика общероссийских и региональных результатов ВПР по учебному предмету «Обществознание»	49
4.2. Качество обученности по учебному предмету «Обществознание» в разрезе муниципальных образований Ростовской области (в %)	50
4.3. Статистика полученных отметок в разрезе муниципальных образований Ростовской области по учебному предмету «Обществознание»	53
4.4. Общеобразовательные организации, ученики которых набрали 100% по группам баллов по учебному предмету «Обществознание»	57
4.5. Общеобразовательные организации, ученики которых набрали 50% и более 50% по группам баллов по учебному предмету «Обществознание»	63

5. РЕЗУЛЬТАТЫ ВПР по учебному предмету «БИОЛОГИЯ» в 7 классе	64
5.1. Статистика общероссийских и региональных результатов ВПР по учебному предмету «Биология»	65
5.2. Общеобразовательные организации, ученики которых набрали 100% по группам баллов по учебному предмету «Биология»	66
5.3. Общеобразовательные организации, ученики которых набрали 50% и более 50% по группам баллов по учебному предмету «Биология»	68
6. РЕЗУЛЬТАТЫ ВПР по учебному предмету «ГЕОГРАФИЯ» в 7 классе	69
6.1. Статистика общероссийских и региональных результатов ВПР по учебному предмету «География»	70
6.2. Общеобразовательные организации, ученики которых набрали 100% по группам баллов по учебному предмету «География»	71
6.3. Общеобразовательные организации, ученики которых набрали 50% и более 50% по группам баллов по учебному предмету «География»	73
7. РЕЗУЛЬТАТЫ ВПР по учебному предмету «ФИЗИКА» в 7 классе	74
7.1. Статистика общероссийских и региональных результатов ВПР по учебному предмету «Физика»	75
7.2. Общеобразовательные организации, ученики которых набрали 100% по группам баллов по учебному предмету «Физика»	76
7.3. Общеобразовательные организации, ученики которых набрали 50% и более 50% по группам баллов по учебному предмету «Физика»	77
8. РЕЗУЛЬТАТЫ ВПР по учебному предмету «ИНОСТРАННЫЙ ЯЗЫК» (английский и немецкий языки) в 7 классе	78
8.1. Статистика общероссийских и региональных результатов ВПР по учебному предмету «Иностранный язык» (английский и немецкий языки)	79
8.2. Общеобразовательные организации, ученики которых набрали 100% по группам баллов по учебному предмету «Иностранный язык» (английский язык)	80
8.3. Общеобразовательные организации, ученики которых набрали 50% и более 50% по группам баллов по учебному предмету «Иностранный язык» (английский язык)	81
8.4. Общеобразовательные организации, ученики которых набрали 100% по группам баллов по учебному предмету «Иностранный язык» (немецкий язык)	84
8.5. Общеобразовательные организации, ученики которых набрали 50% и более 50% по группам баллов по учебному предмету «Иностранный язык» (немецкий язык)	85
9. РЕЗУЛЬТАТЫ ВПР общеобразовательных организаций, подведомственных Минобразованию Ростовской области	86
9.1. Результаты ВПР по учебному предмету "Русский язык"	87
9.2. Результаты ВПР по учебному предмету "Математика"	88
9.3. Результаты ВПР по учебному предмету "История"	89
9.4. Результаты ВПР по учебному предмету "Обществознание"	90
9.5. Результаты ВПР по учебному предмету "Биология"	91
9.6. Результаты ВПР по учебному предмету "География"	92
9.7. Результаты ВПР по учебному предмету "Физика"	93
9.8. Результаты ВПР по учебному предмету "Иностранный язык" (английский и немецкий языки)	94

Введение

В соответствии с приказом Федеральной службы по надзору в сфере образования и науки (Рособрнадзор) от 07.02.2019 № 104 «О внесении изменений в график проведения Федеральной службой по надзору в сфере образования и науки мониторинга качества подготовки обучающихся общеобразовательных организаций в форме национальных исследований качества образования и всероссийских проверочных работ в 2019 году, утвержденный приказом Федеральной службы по надзору в сфере образования и науки от 29 января 2019 г. № 84 «О проведении Федеральной службой по надзору в сфере и науки мониторинга качества подготовки обучающихся общеобразовательных организаций в 2019 году» в период со 2 по 25 апреля 2019 года были проведены Всероссийские проверочные работы (ВПР) для обучающихся 4-х, 5-х, 6-х, 7-х и 11-х классов общеобразовательных организаций (ОО), а также для студентов профессиональных образовательных организаций (ПОО) Ростовской области.

Количественный состав участников ВПР в Ростовской области в апреле 2019 года

	Количество ОО
Ростовская область (всего)	1 128
в том числе:	
общеобразовательные организации	1 085
частные общеобразовательные учреждения	12
школы-интернаты	18
профессиональные образовательные организации	10
образовательные организации федерального подчинения	3

Весной 2019 года для обучающихся 7-х классов ВПР по восьми учебным предметам (русский язык, математика, биология, физика, география, история, обществознание и иностранный язык) проводились впервые. По решению Минобрнауки Ростовской области участие 7-х классов по четырем учебным предметам – **русский язык, математика, обществознание и история** было обязательно. ВПР по **русскому языку** выполнили **35 171** обучающихся 7 –х классов, по **математике** – **34 866** обучающихся, **истории** – **34 092** и **обществознанию** – **34 428** семиклассников. Решение об участии по остальным четырем предметам школы принимали самостоятельно, так ВПР по биологии выполнили 2 175 обучающихся из 106 школ, ВПР по географии – 2 665 из 108 школ, 1917 обучающихся из 80 школ выполнили работу по физике, 763 семиклассника из 33 школы написали ВПР по английскому языку и 95 обучающихся (13 школ) - по немецкому языку. В связи с чем анализ качества обученности и статистики полученных отметок в разрезе муниципальных образований Ростовской области по биологии, географии, физике и иностранному языку не проводился.

В данном отчете представлены результаты ВПР по русскому языку, математике, биологии, истории, географии, физике, обществознанию и иностранным языкам, которые проводились в 7-х классах общеобразовательных организаций Ростовской области в апреле 2019 года.

Не предусмотрено использование результатов ВПР для оценки деятельности образовательных организаций, учителей, муниципальных и региональных органов исполнительной власти, осуществляющих государственное управление в сфере образования.

Методика определения качества обученности школьников в исследовании

Методика анализа результатов ВПР предполагает выделение показателей качества обученности школьников.

Под **качеством обученности** понимается совокупный процент учащихся, получивших отметки «4» и «5» по предмету.

Весь массив участников ВПР дифференцируются по этому основанию на четыре группы в зависимости от показателей качества обученности:

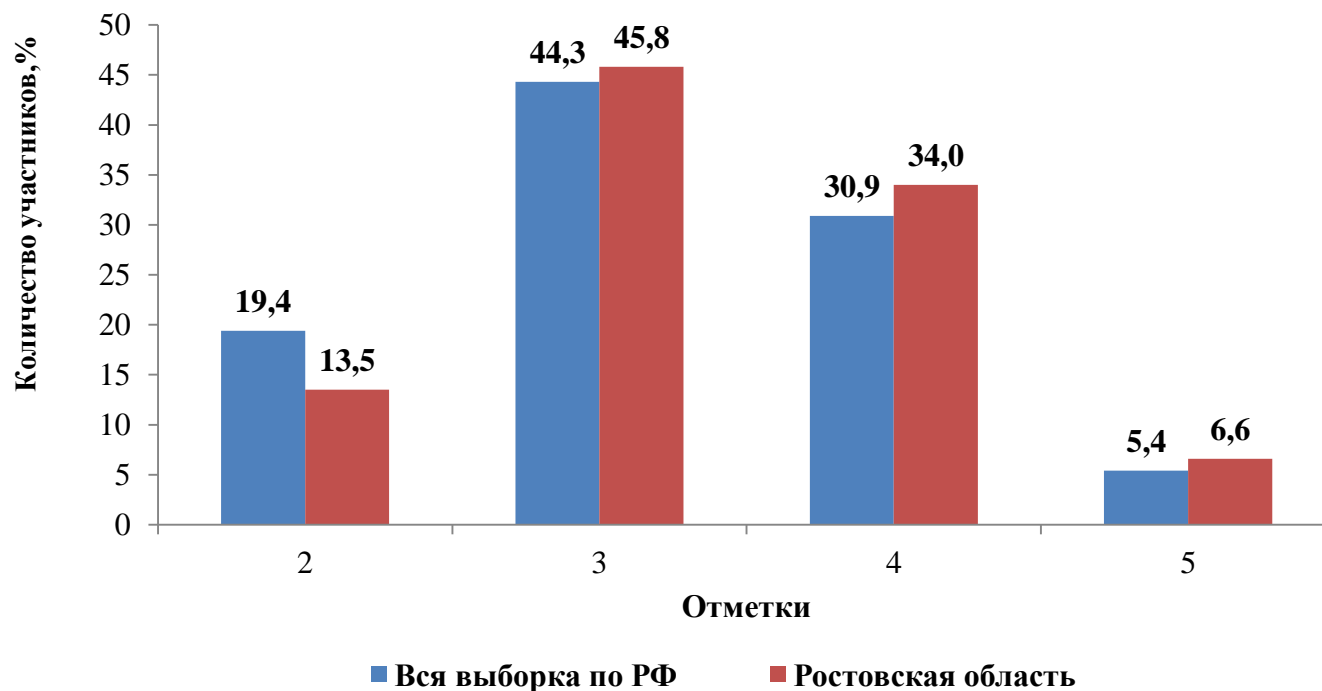
- 1) от **100%** до **75%** учеников, получивших в сумме «5» и «4»
- 2) от **75%** до **50%** учеников, получивших в сумме «5» и «4»
- 3) от **50%** до **25%** учеников, получивших в сумме «5» и «4»
- 4) от **25%** до **0%** учеников, получивших в сумме «5» и «4»

1. Результаты ВПР по учебному предмету «Русский язык» в 7 классе



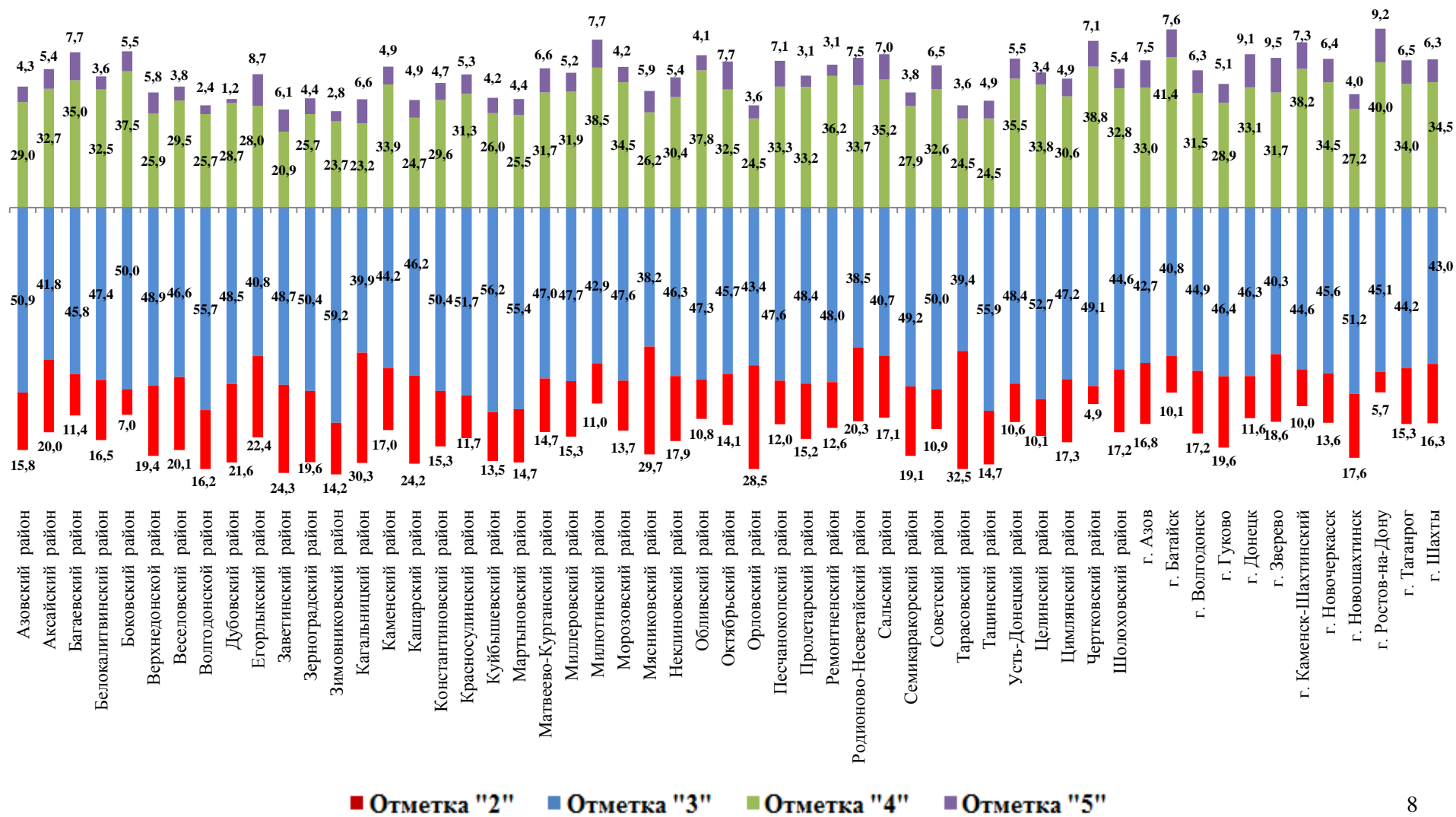
1.1. Статистика общероссийских и региональных результатов ВПР по учебному предмету «Русский язык»

	Количество участников	Распределение отметок, в %			
		2	3	4	5
Вся выборка по РФ	814 819	19,4	44,3	30,9	5,4
Ростовская область	35 171	13,5	45,8	34,0	6,6



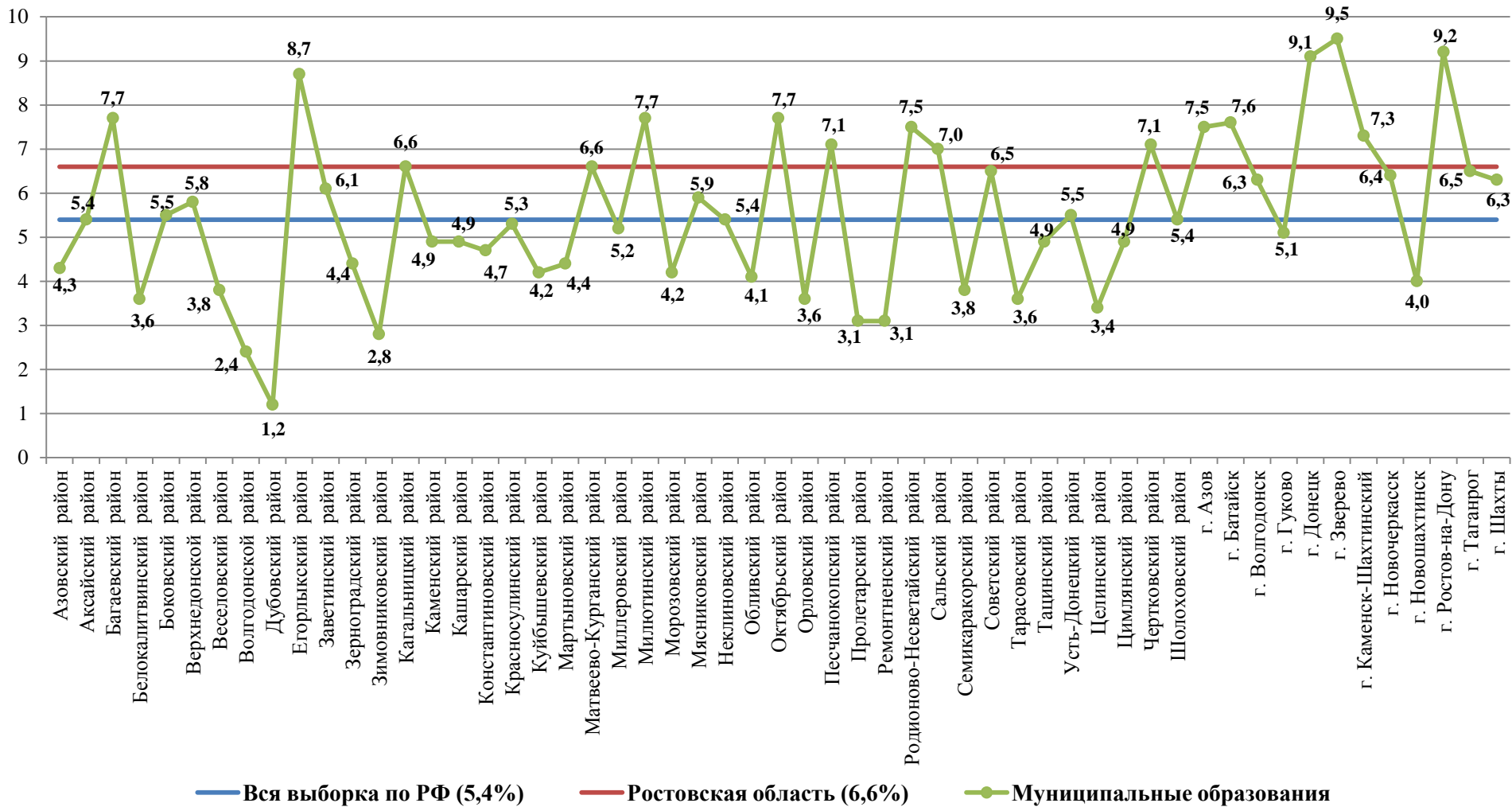
1.2. Качество обученности по учебному предмету «Русский язык» в разрезе муниципальных образований Ростовской области (в %)

Группа с удельным весом отметок "4" и "5" (50%-25%) – 55 муниципальных образований



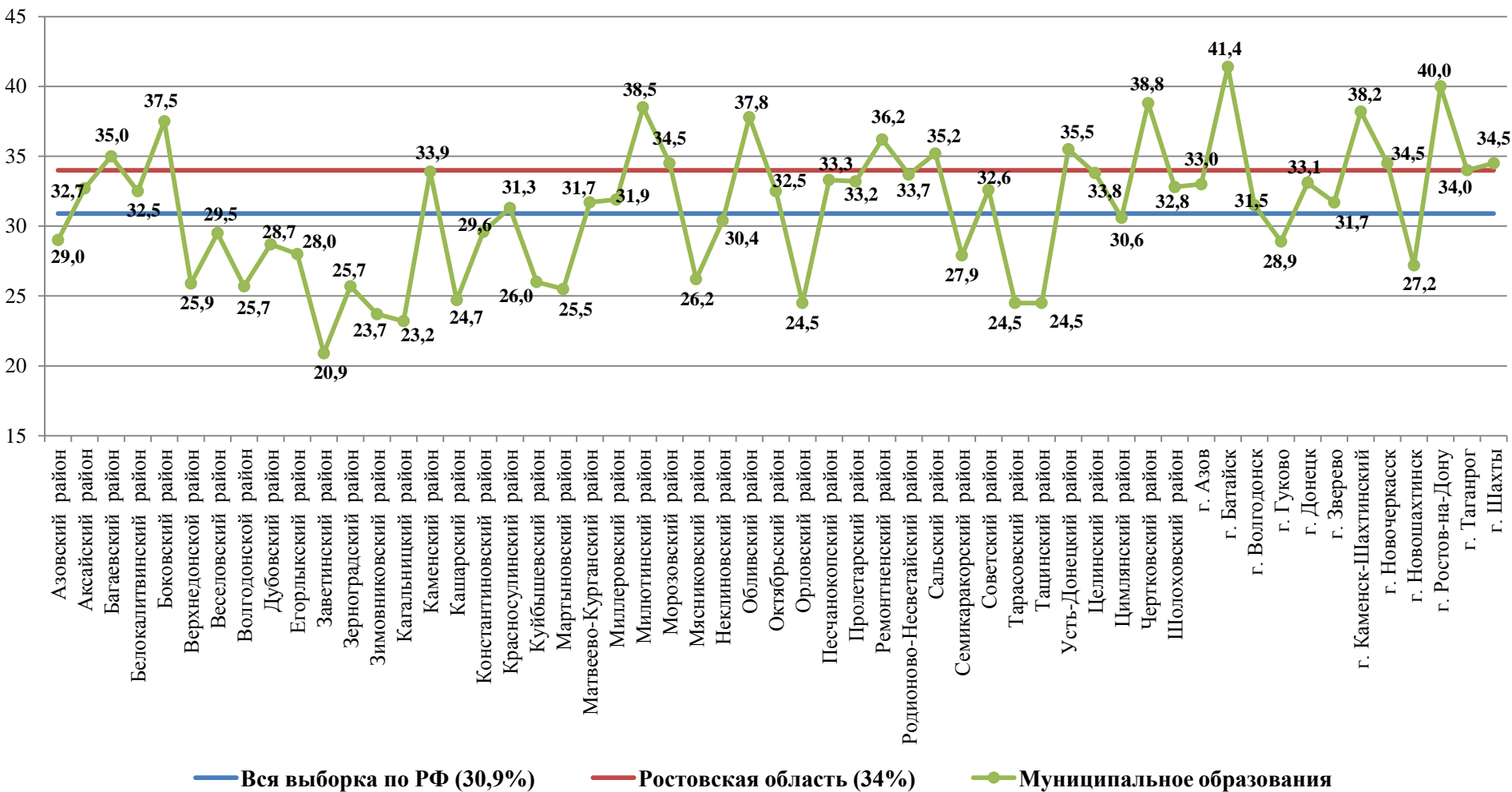
1.3. Статистика полученных отметок в разрезе муниципальных образований Ростовской области по учебному предмету «Русский язык»

Процент участников, получивших «5»



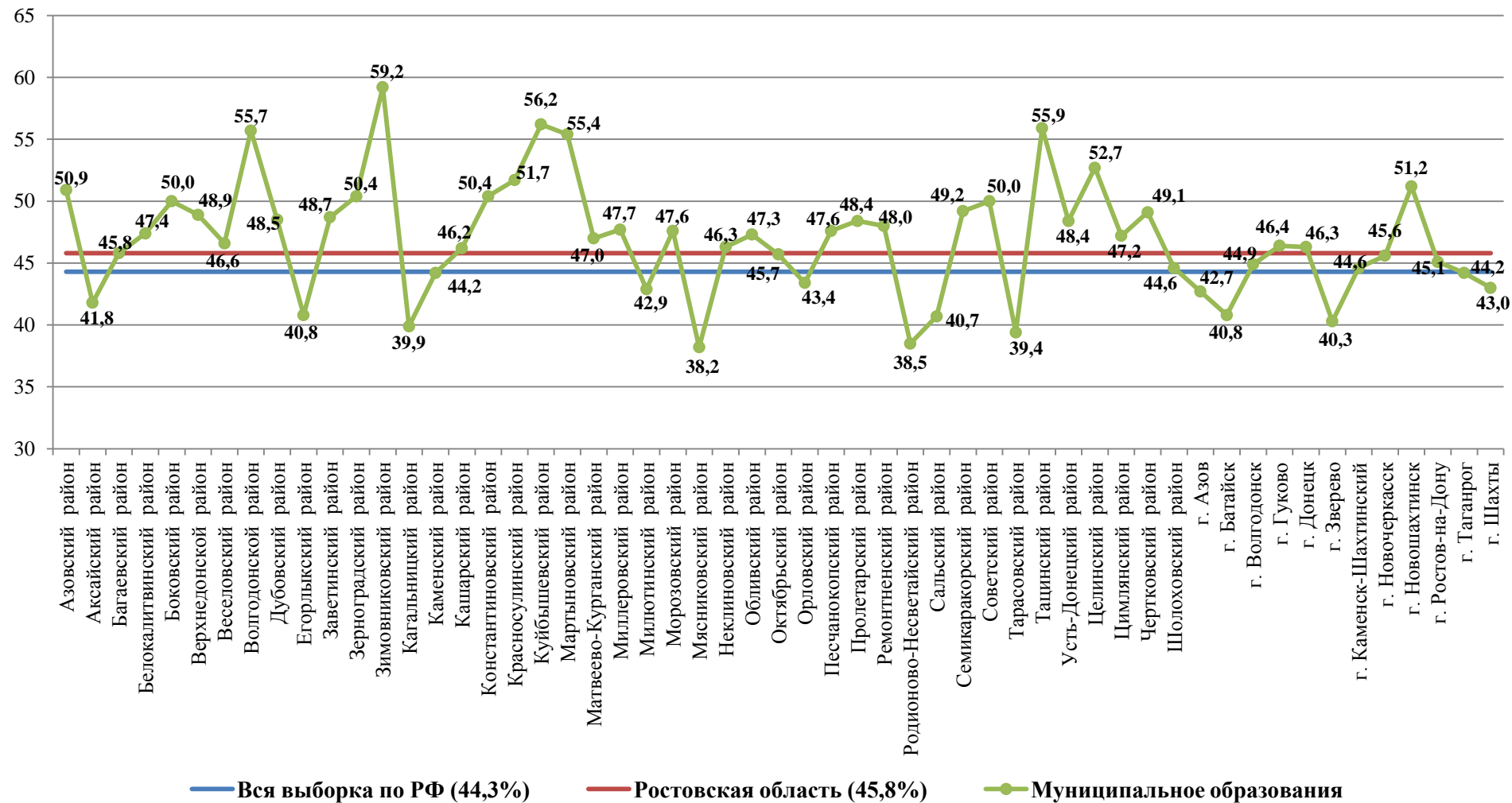
1.3. Статистика полученных отметок в разрезе муниципальных образований Ростовской области по учебному предмету «Русский язык»

Процент участников, получивших «4»



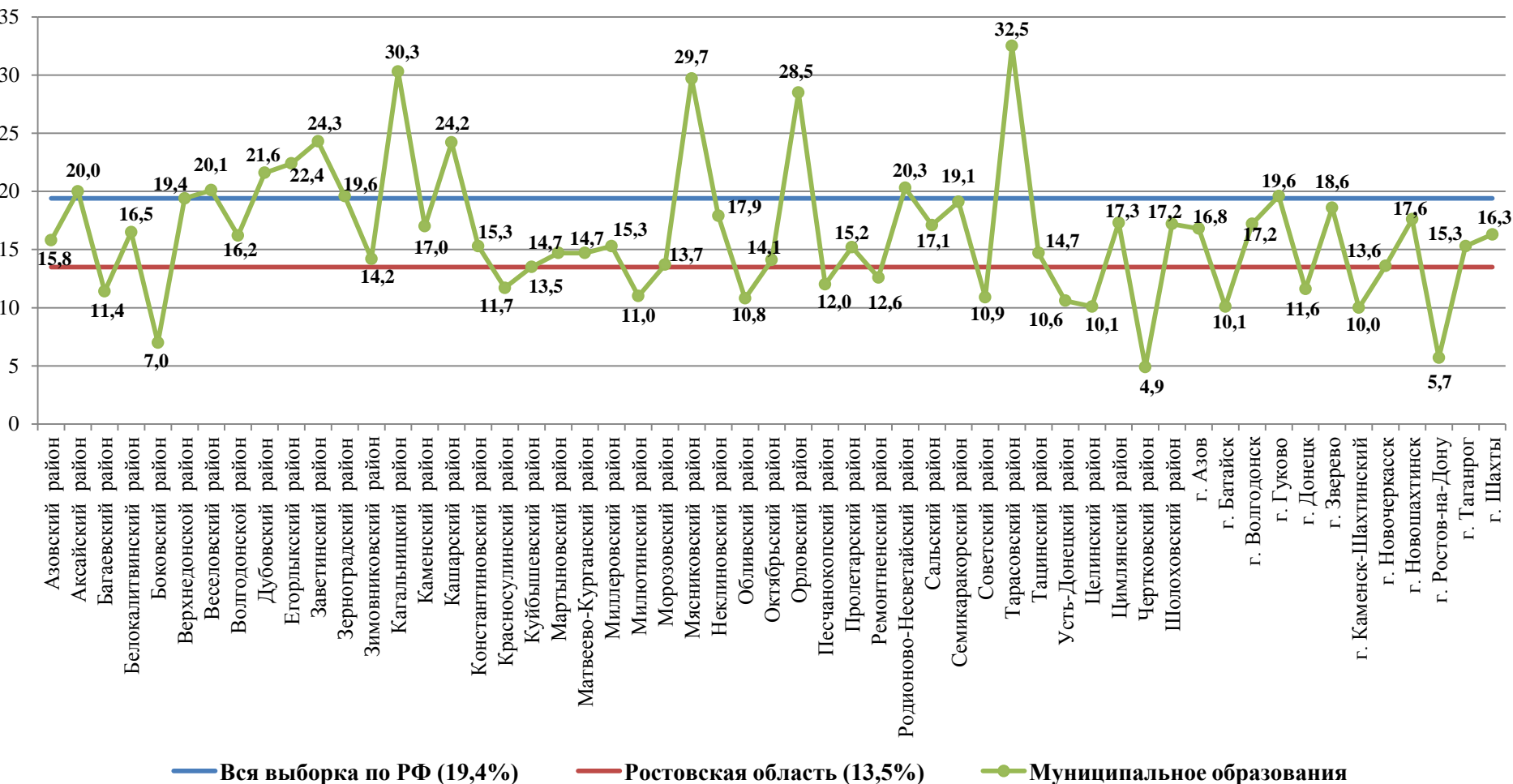
1.3. Статистика полученных отметок в разрезе муниципальных образований Ростовской области по учебному предмету «Русский язык»

Процент участников, получивших «3»

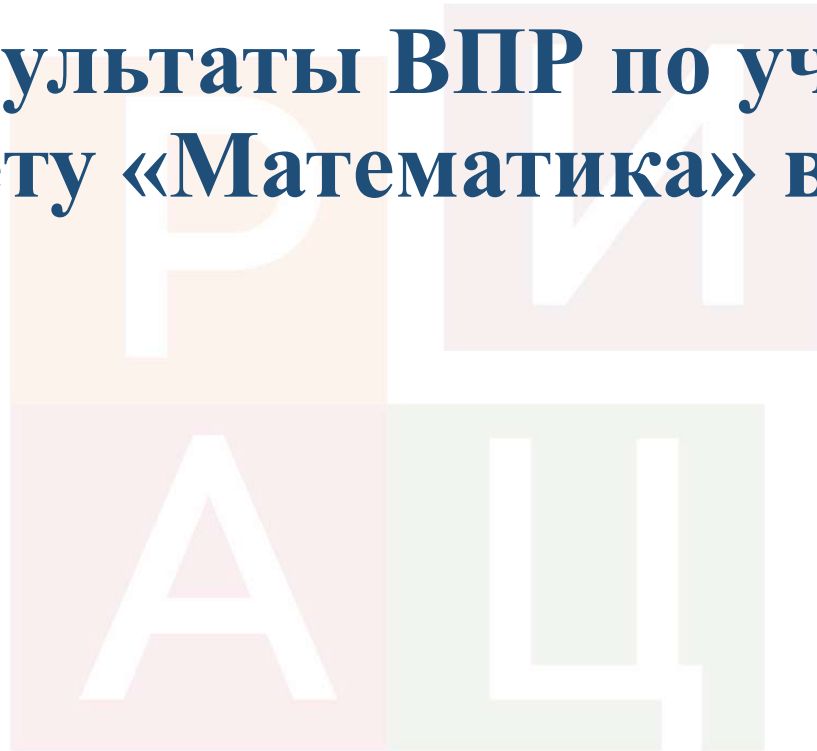


1.3. Статистика полученных отметок в разрезе муниципальных образований Ростовской области по учебному предмету «Русский язык»

Процент участников, получивших «2»

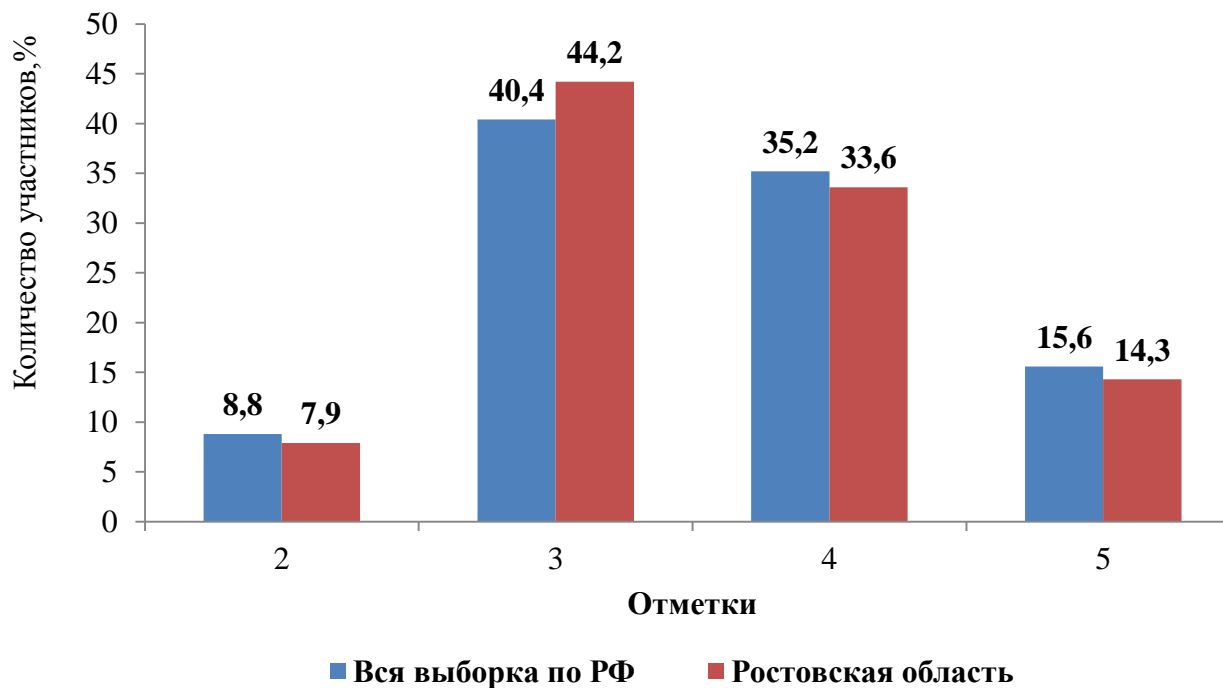


2. Результаты ВПР по учебному предмету «Математика» в 7 классе



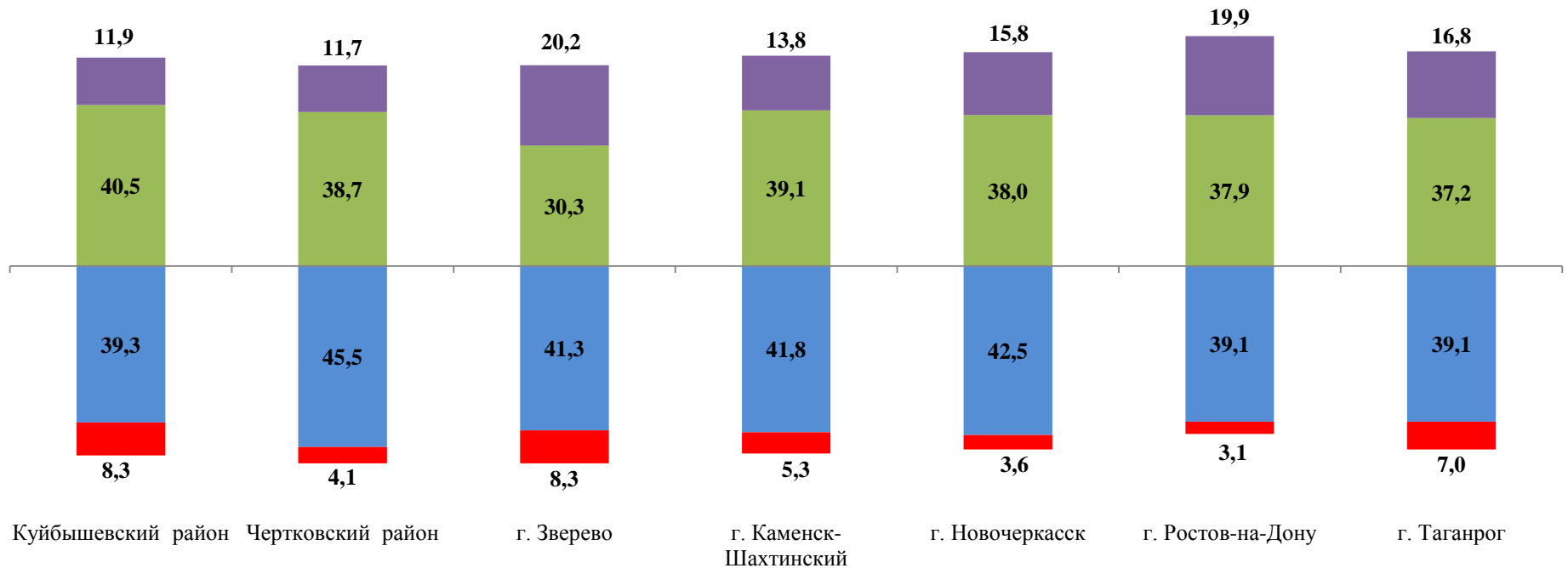
2.1. Статистика общероссийских и региональных результатов ВПР по учебному предмету «Математика»

	Количество участников	Распределение отметок, в %			
		2	3	4	5
Вся выборка по РФ	839 959	8,8	40,4	35,2	15,6
Ростовская область	34 866	7,9	44,2	33,6	14,3



2.2. Качество обученности по учебному предмету «Математика» в разрезе муниципальных образований Ростовской области (в %)

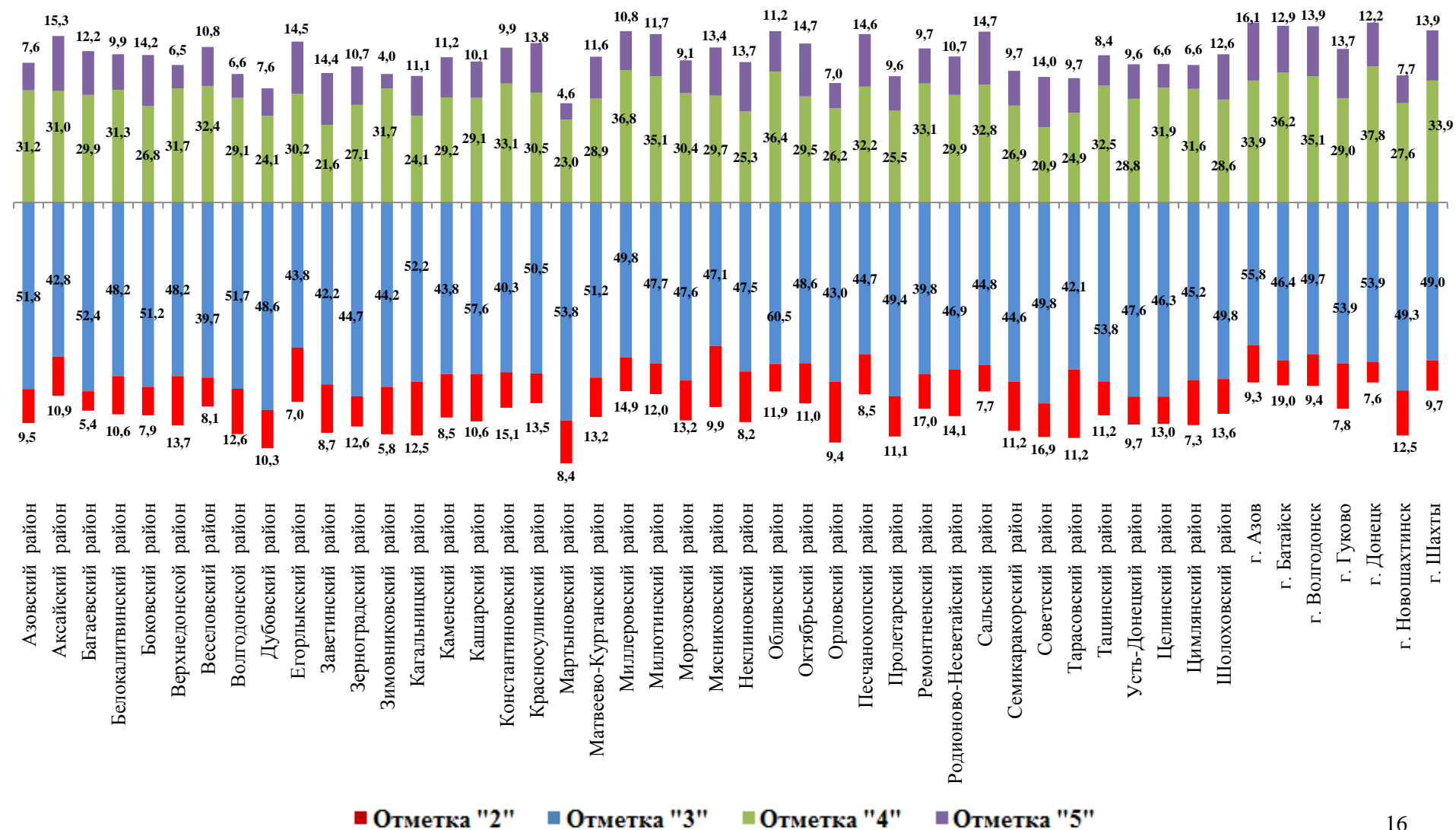
Группа с удельным весом отметок "4" и "5" (75%-50%) – 7 муниципальных образований



■ Отметка "2" ■ Отметка "3" ■ Отметка "4" ■ Отметка "5"

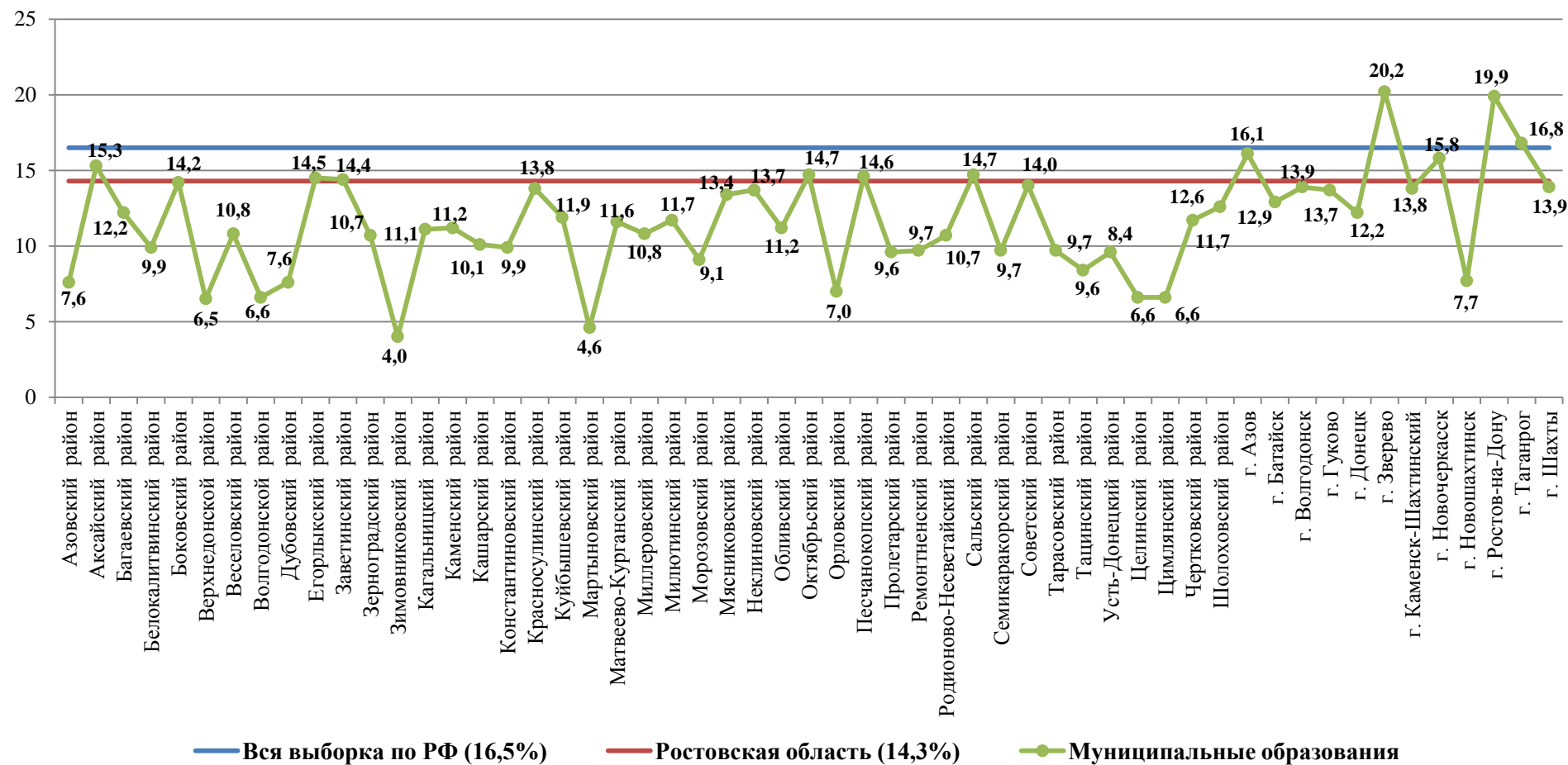
2.2. Качество обученности по учебному предмету «Математика» в разрезе муниципальных образований Ростовской области (в %)

Группа с удельным весом отметок "4" и "5" (50%-25%) – 48 муниципальных образований



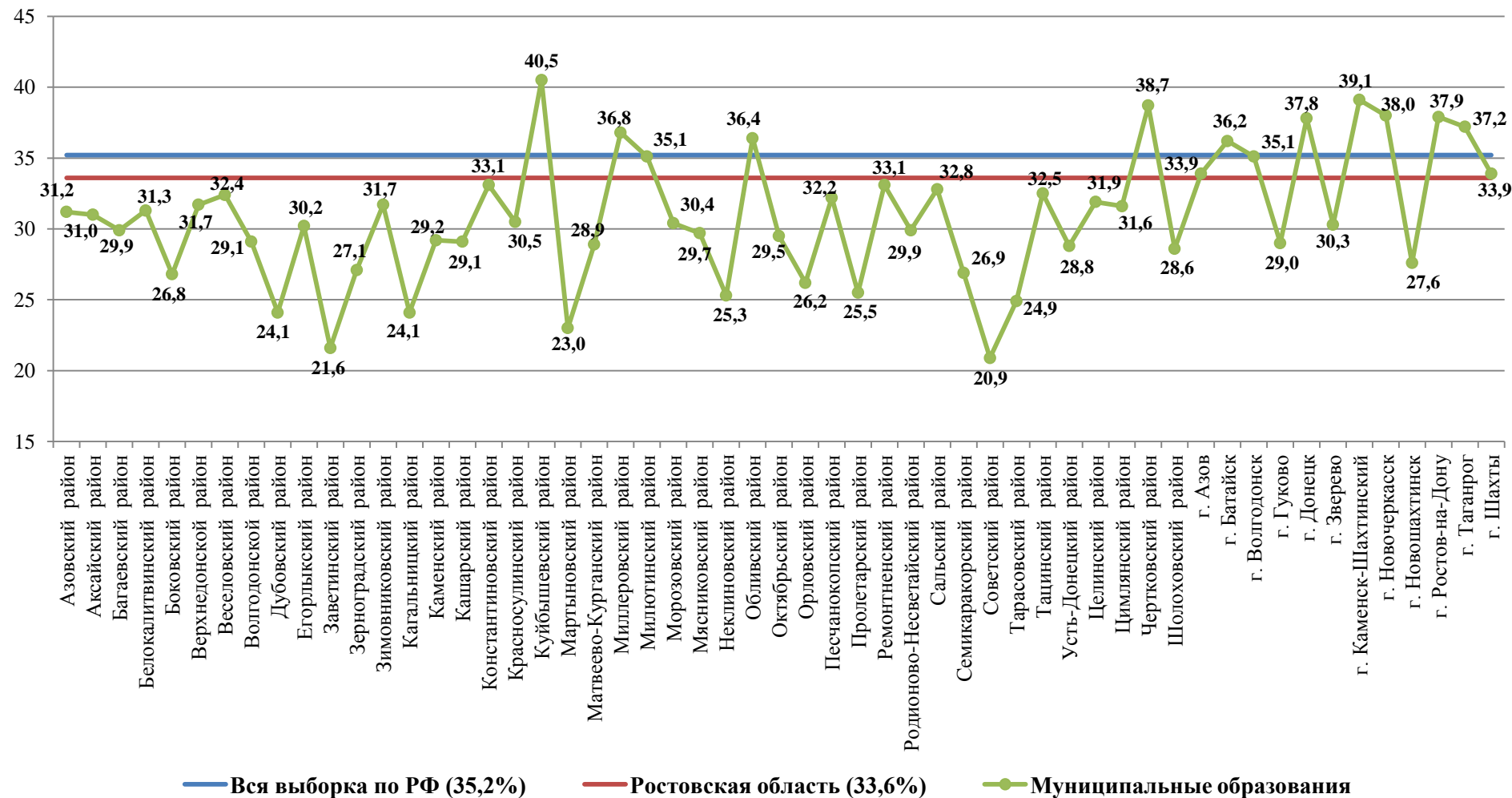
2.3. Статистика полученных отметок в разрезе муниципальных образований Ростовской области по учебному предмету «Математика»

Процент участников, получивших «5»



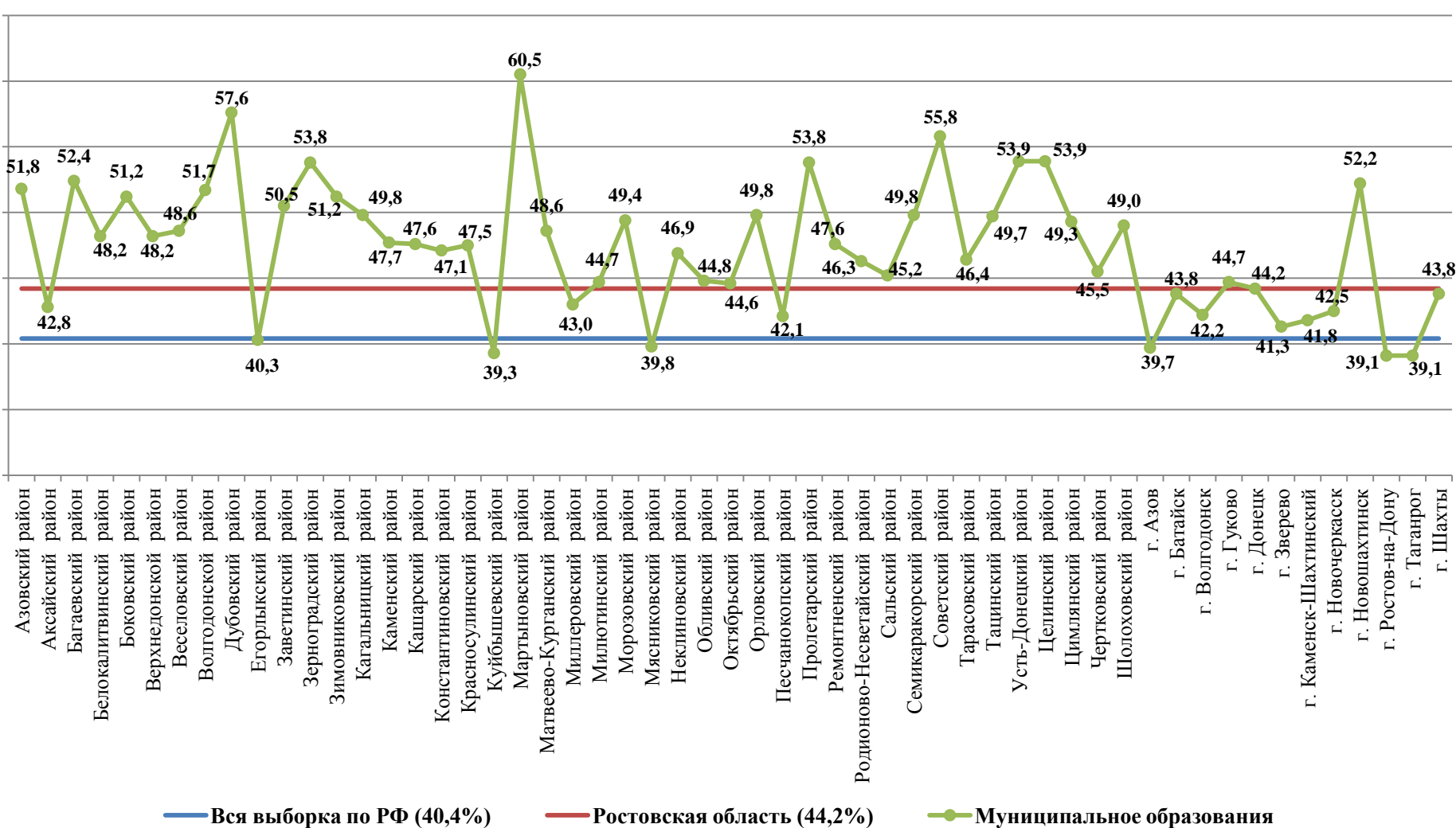
2.3. Статистика полученных отметок в разрезе муниципальных образований Ростовской области по учебному предмету «Математика»

Процент участников, получивших «4»



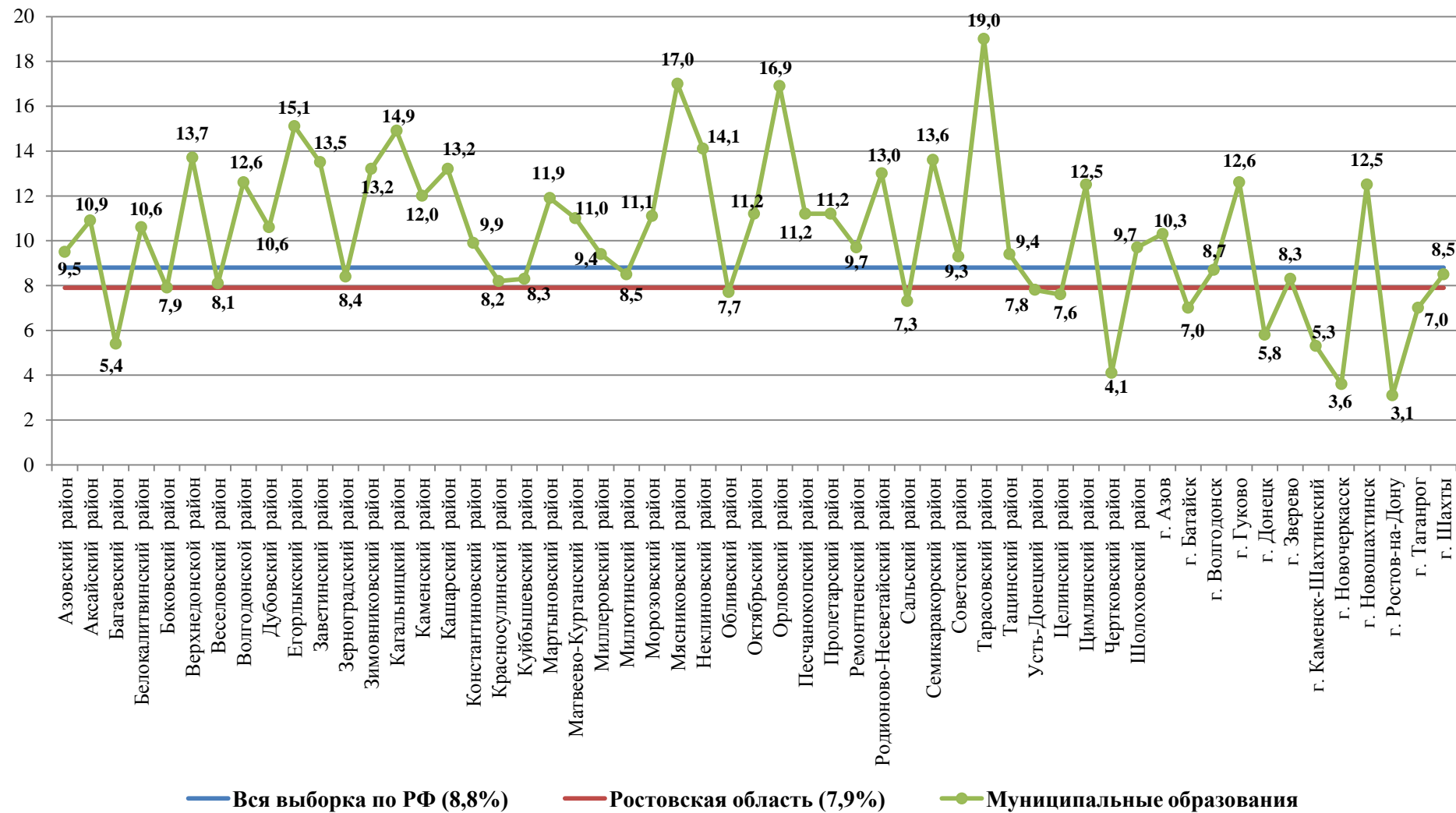
2.3. Статистика полученных отметок в разрезе муниципальных образований Ростовской области по учебному предмету «Математика»

Процент участников, получивших «3»

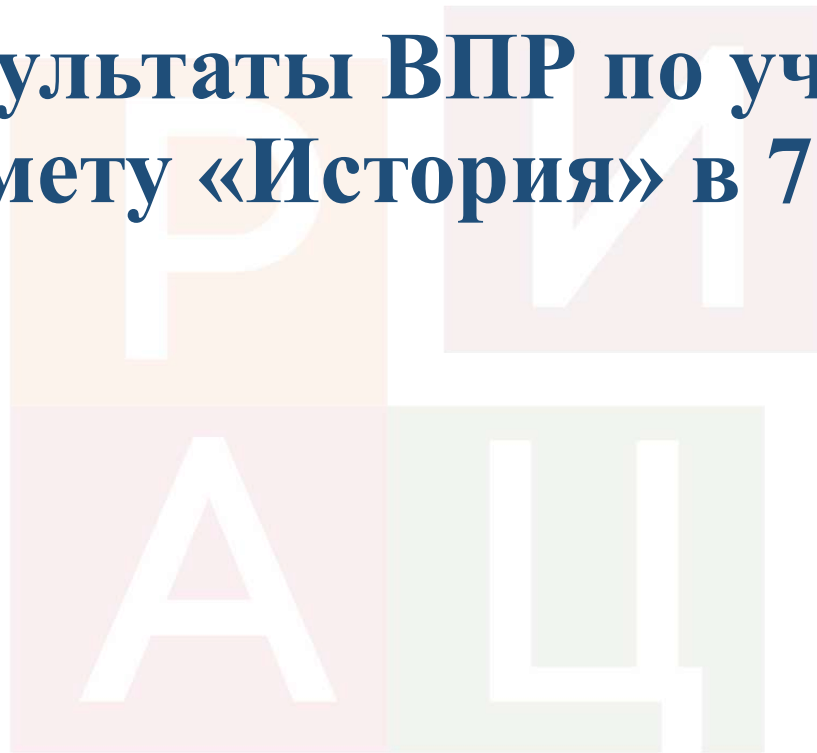


2.3. Статистика полученных отметок в разрезе муниципальных образований Ростовской области по учебному предмету «Математика»

Процент участников, получивших «2»

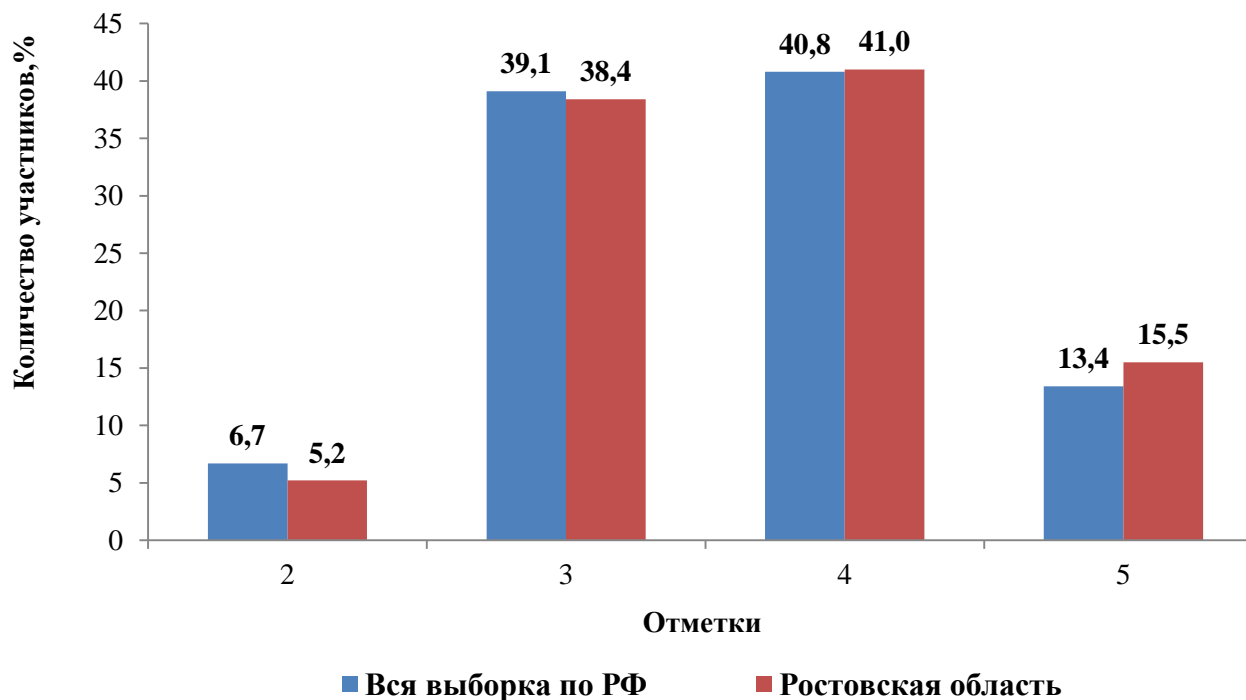


3. Результаты ВПР по учебному предмету «История» в 7 классе



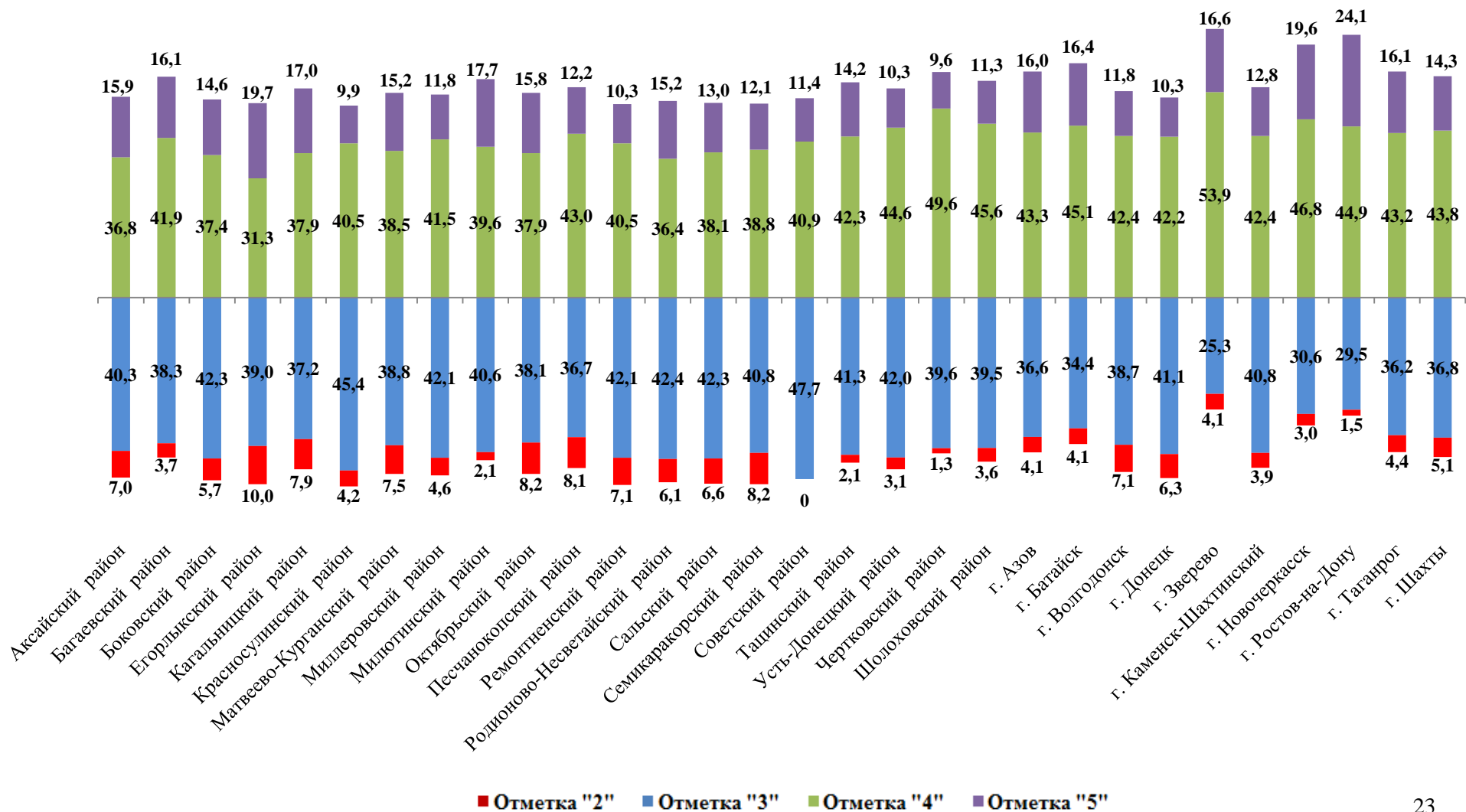
3.1. Статистика общероссийских и региональных результатов ВПР по учебному предмету «История»

	Количество участников	Распределение групп баллов в %			
		2	3	4	5
Вся выборка по РФ	556 120	6,7	39,1	40,8	13,4
Ростовская область	34 092	5,2	38,4	41,0	15,5



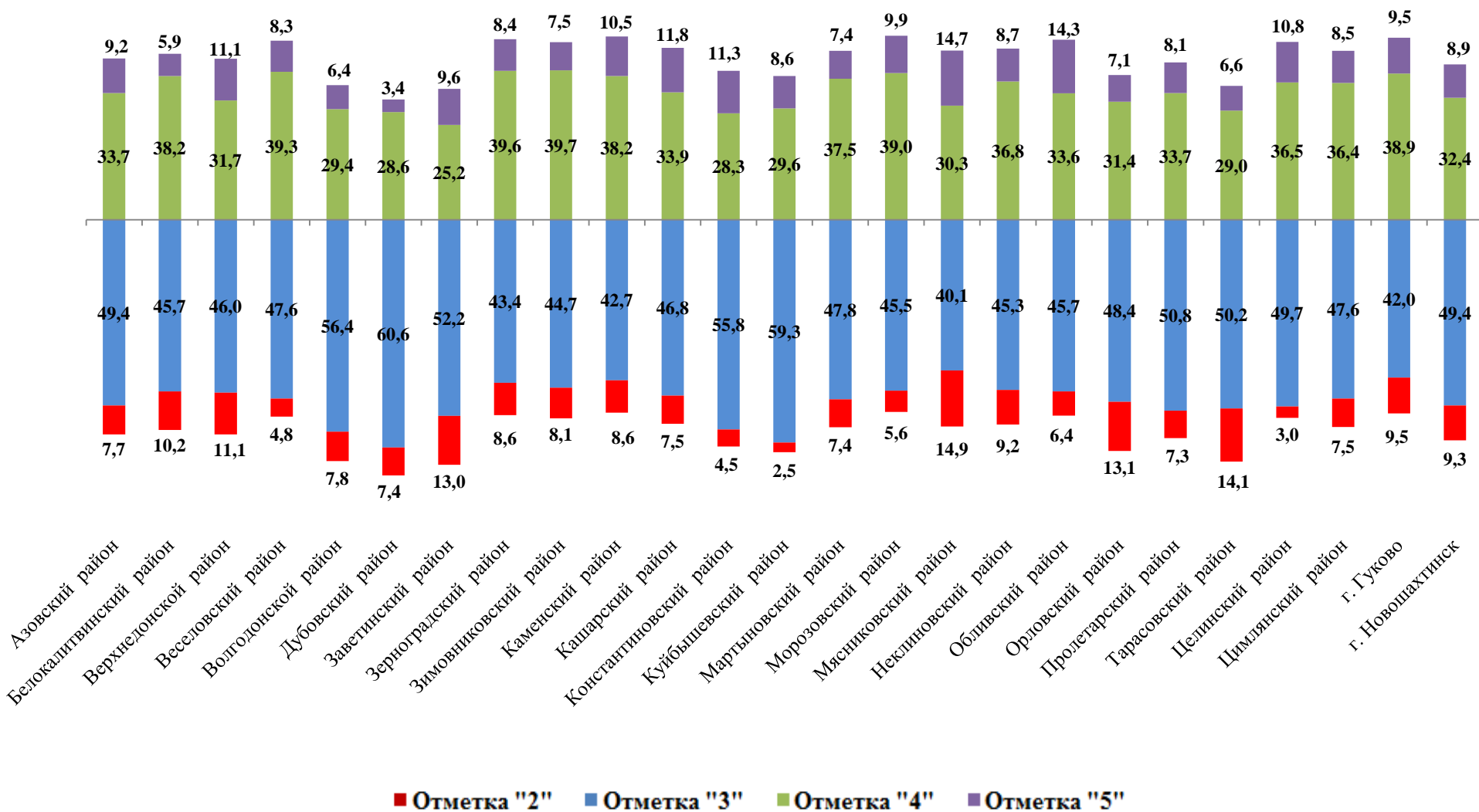
3.2. Качество обученности по учебному предмету «История» в разрезе муниципальных образований Ростовской области (в %)

Группа с удельным весом отметок "4" и "5" (75%-50%) – 30 муниципальных образований



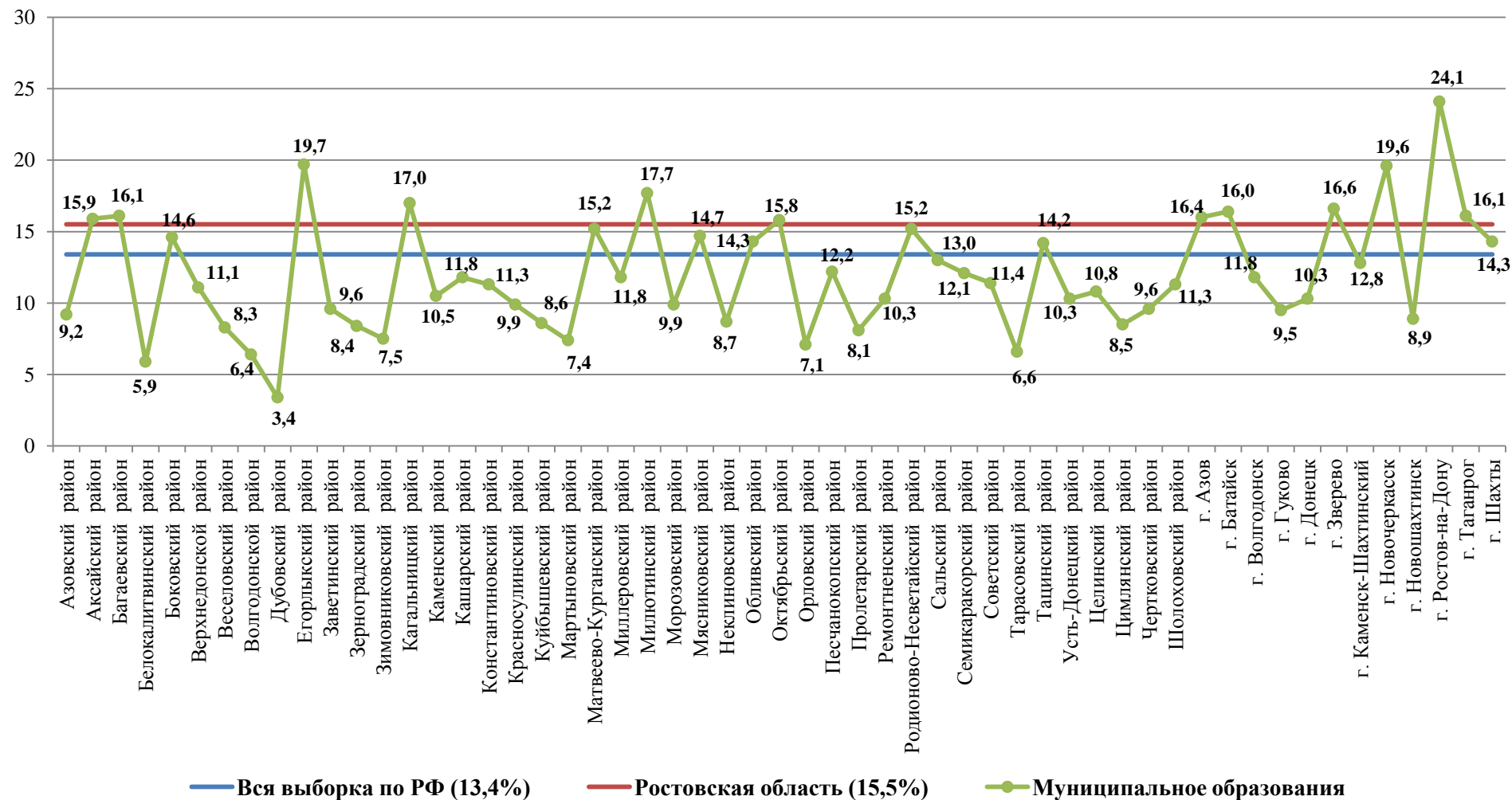
3.2. Качество обученности по учебному предмету «История» в разрезе муниципальных образований Ростовской области (в %)

Группа с удельным весом отметок "4" и "5" (50%-25%) – 25 муниципальных образований



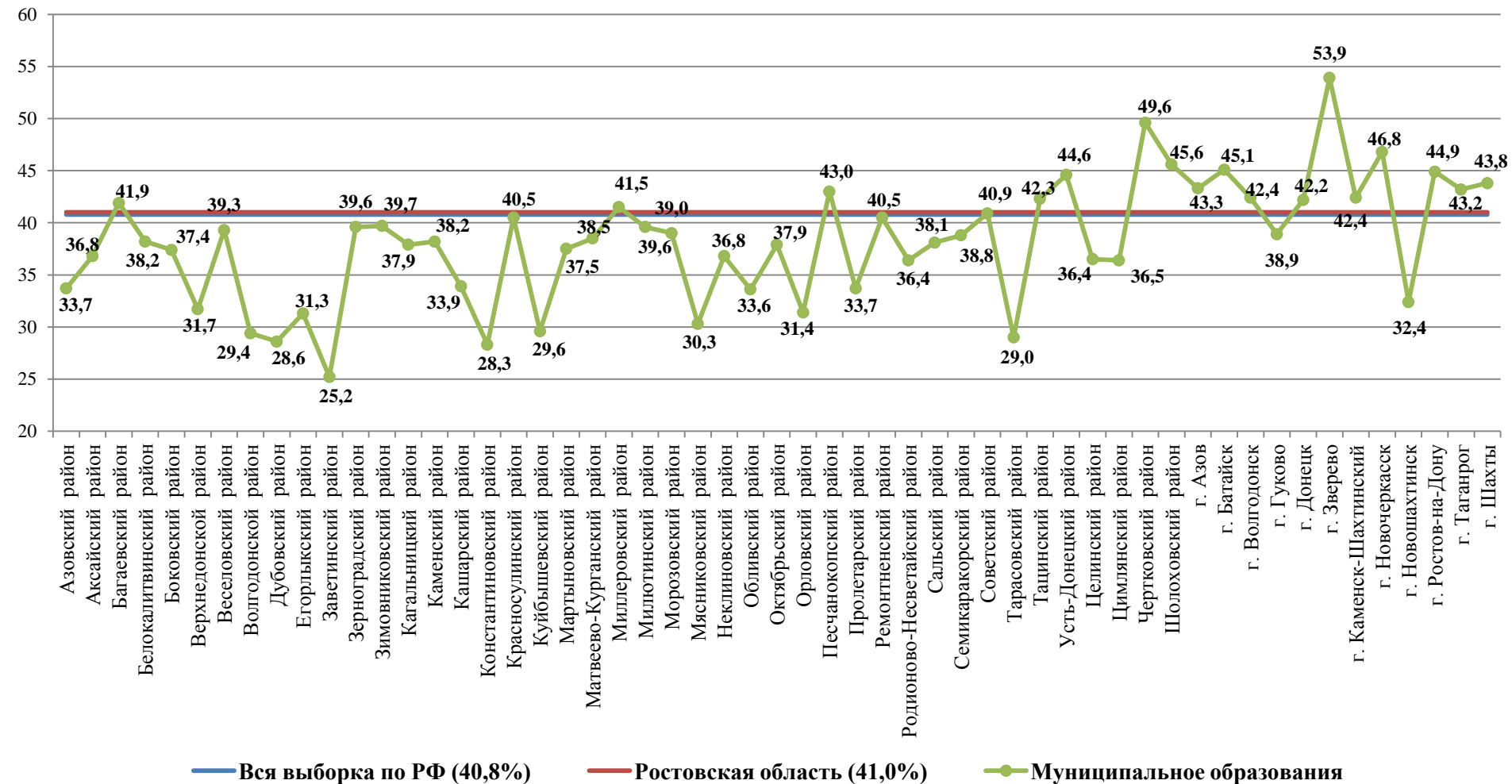
3.3. Статистика полученных отметок в разрезе муниципальных образований Ростовской области по учебному предмету «История»

Процент участников, получивших «5»



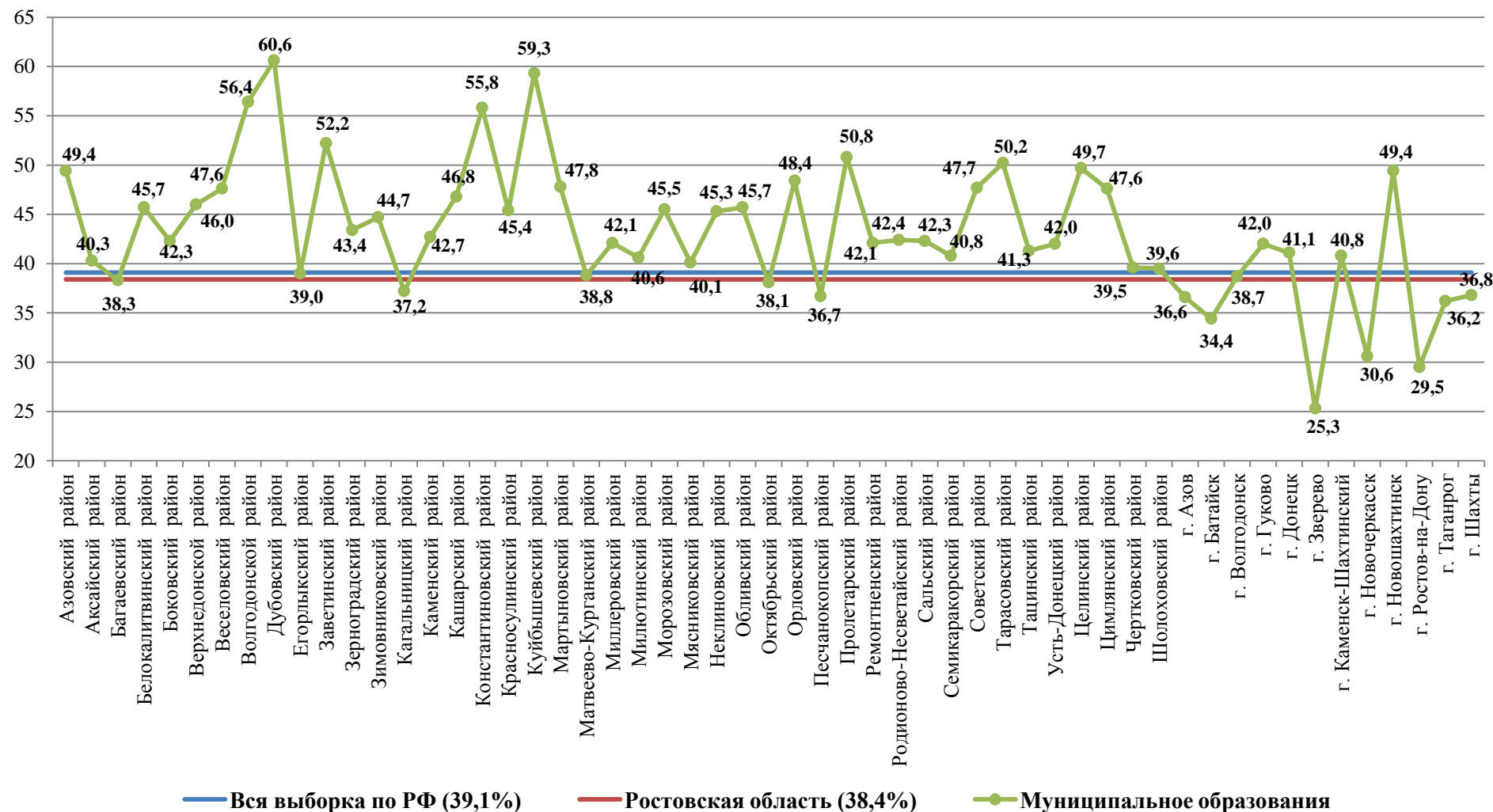
3.3. Статистика полученных отметок в разрезе муниципальных образований Ростовской области по учебному предмету «История»

Процент участников, получивших «4»



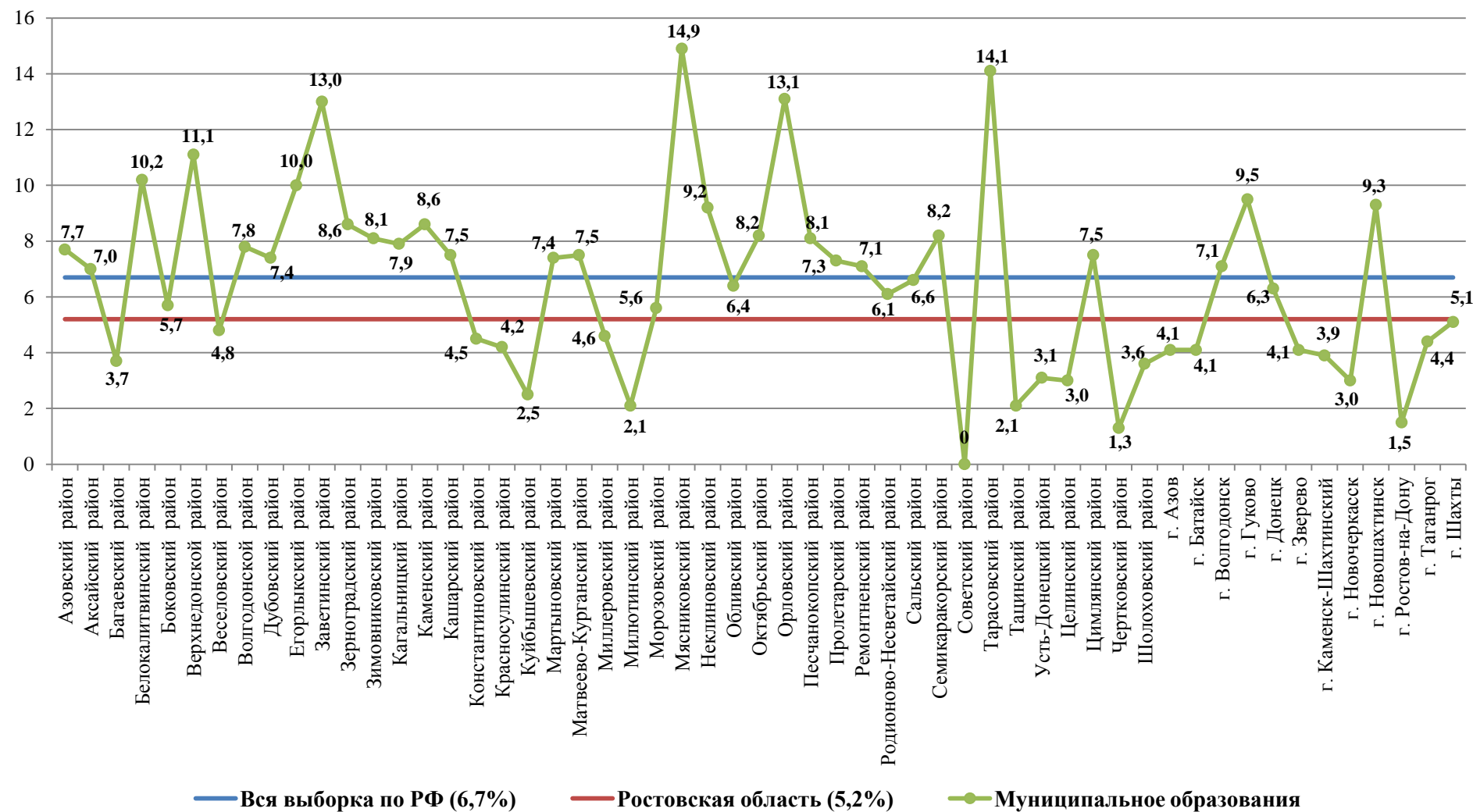
3.3. Статистика полученных отметок в разрезе муниципальных образований Ростовской области по учебному предмету «История»

Процент участников, получивших «3»



3.3. Статистика полученных отметок в разрезе муниципальных образований Ростовской области по учебному предмету «История»

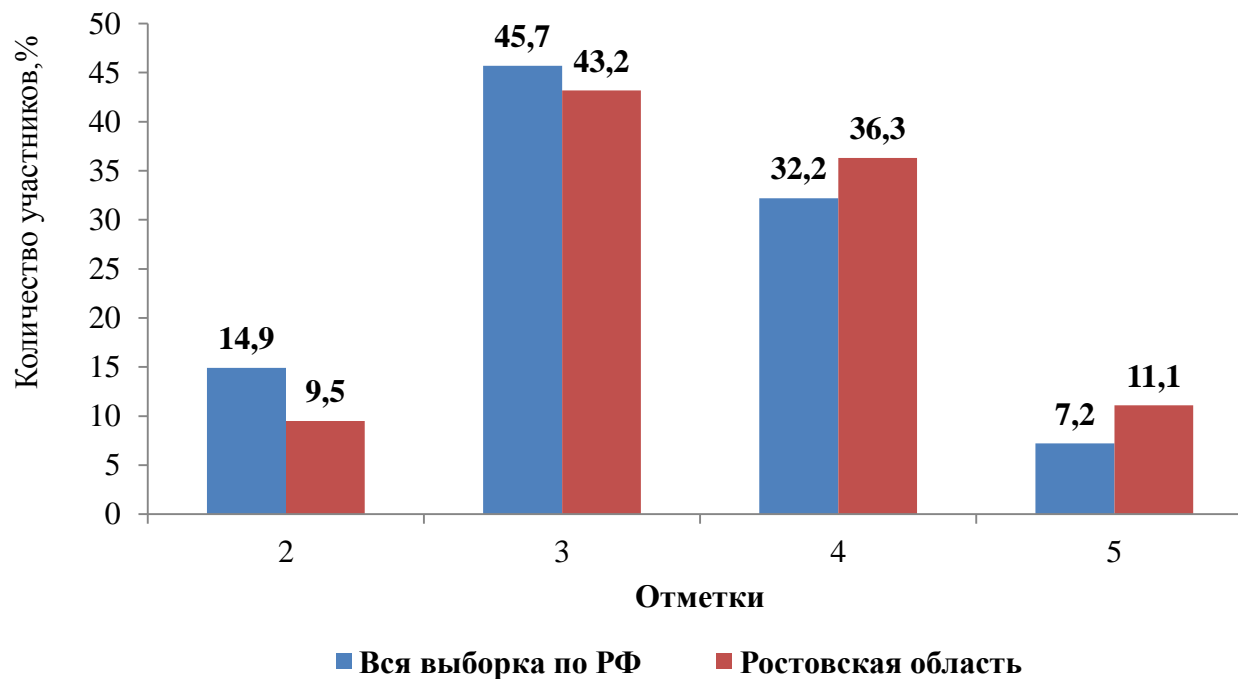
Процент участников, получивших «2»



4. Результаты ВПР по учебному предмету «Обществознание» в 7 классе

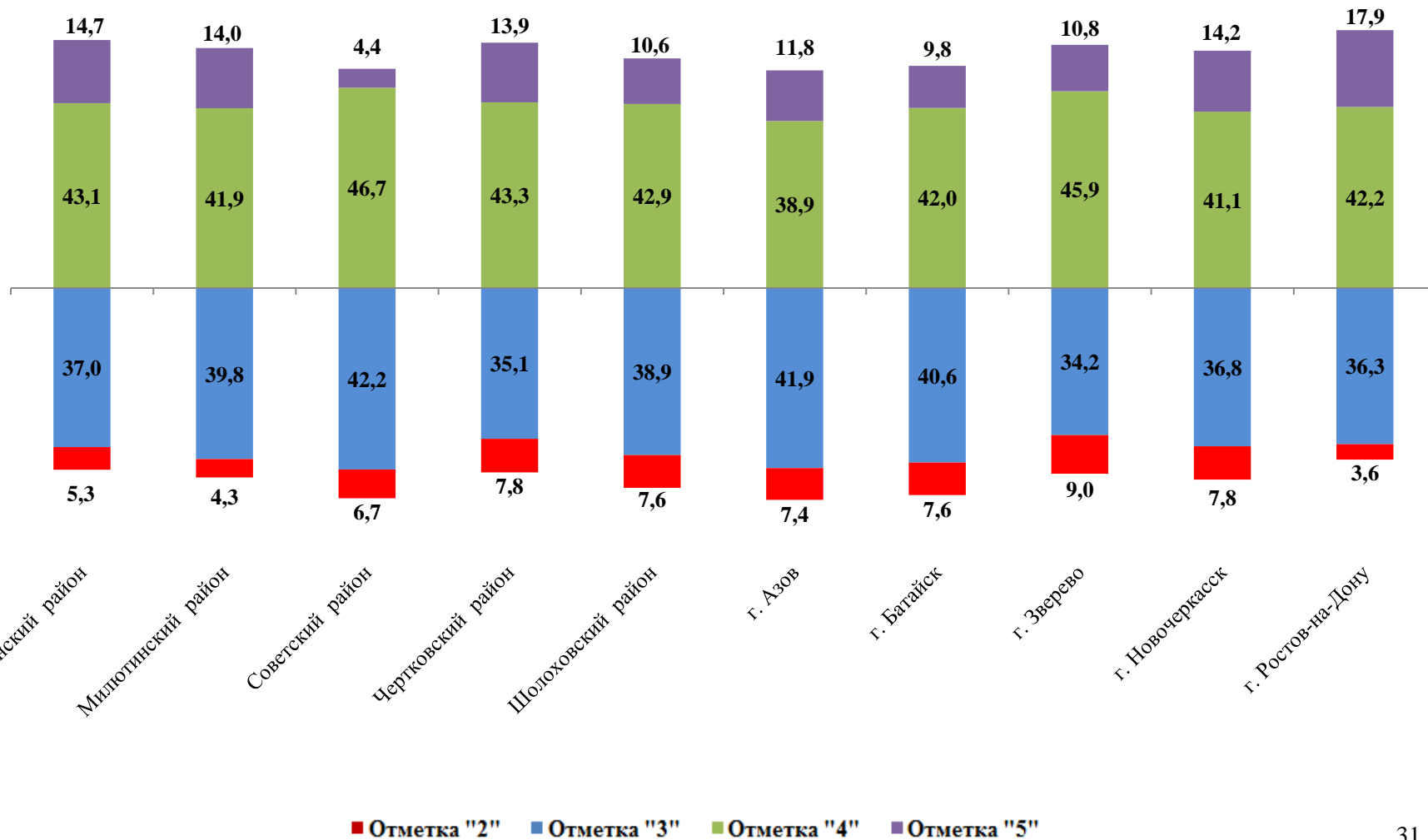
4.1. Статистика общероссийских и региональных результатов ВПР по учебному предмету «Обществознание»

	Количество участников	Распределение групп баллов в %			
		2	3	4	5
Вся выборка по РФ	612 248	14,9	45,7	32,2	7,2
Ростовская область	34 428	9,5	43,2	36,3	11,1



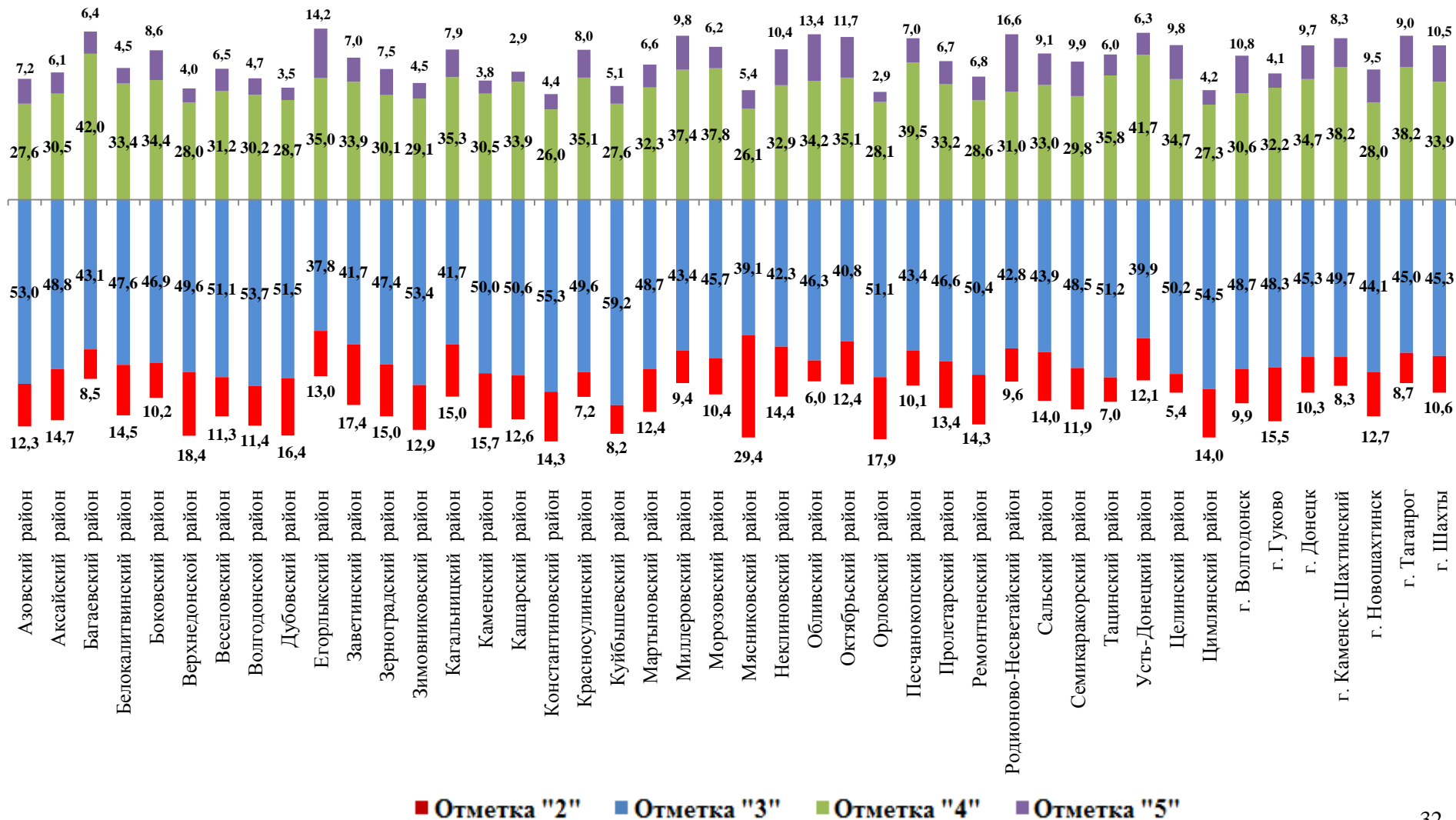
4.2. Качество обученности по учебному предмету «Обществознание» в разрезе муниципальных образований Ростовской области (в %)

Группа с удельным весом отметок "4" и "5" (75%-50%) – 10 муниципальных образований



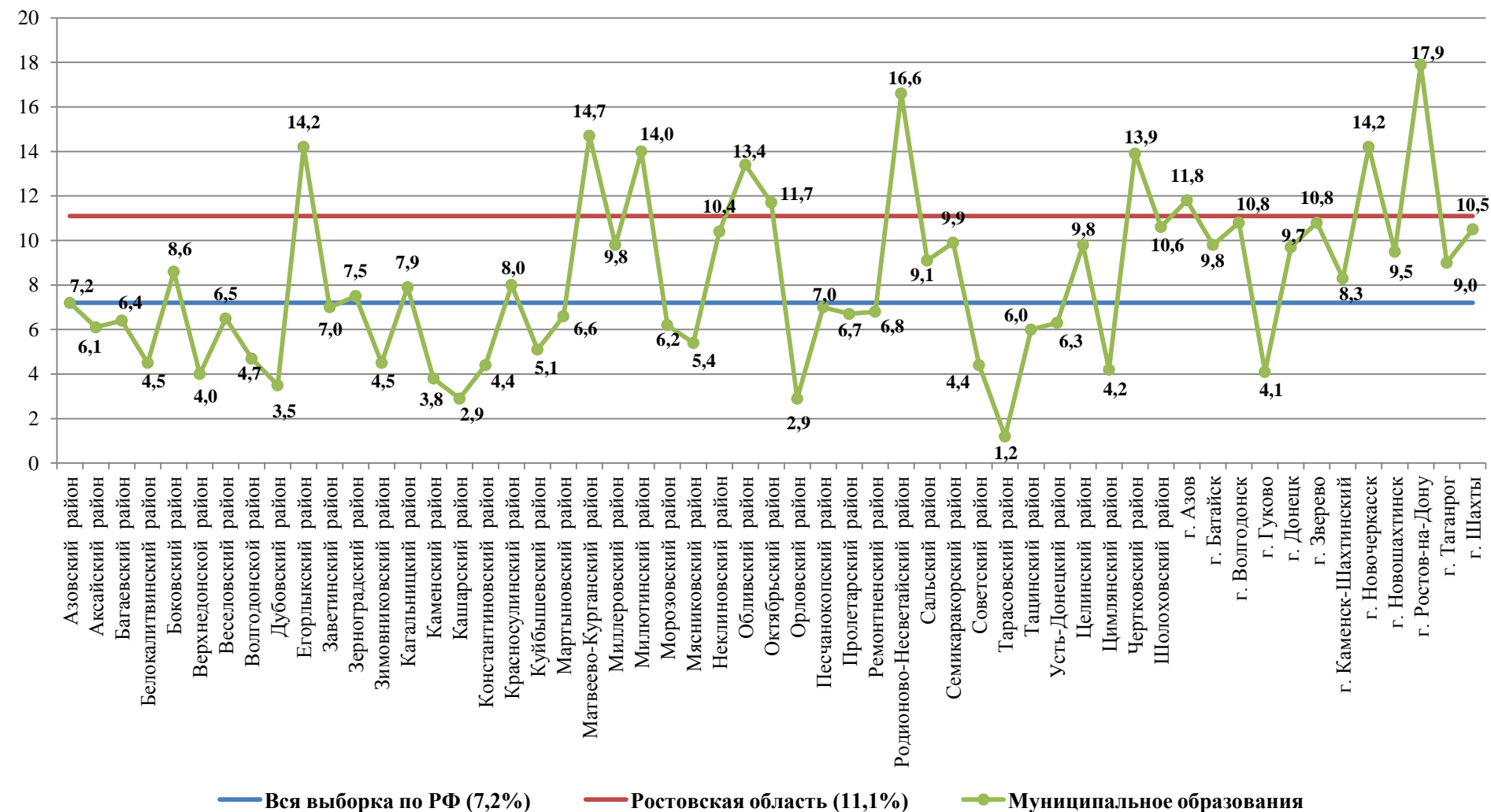
4.2. Качество обученности по учебному предмету «Обществознание» в разрезе муниципальных образований Ростовской области (в %)

Группа с удельным весом отметок "4" и "5" (50%-25%) – 44 муниципальных образований



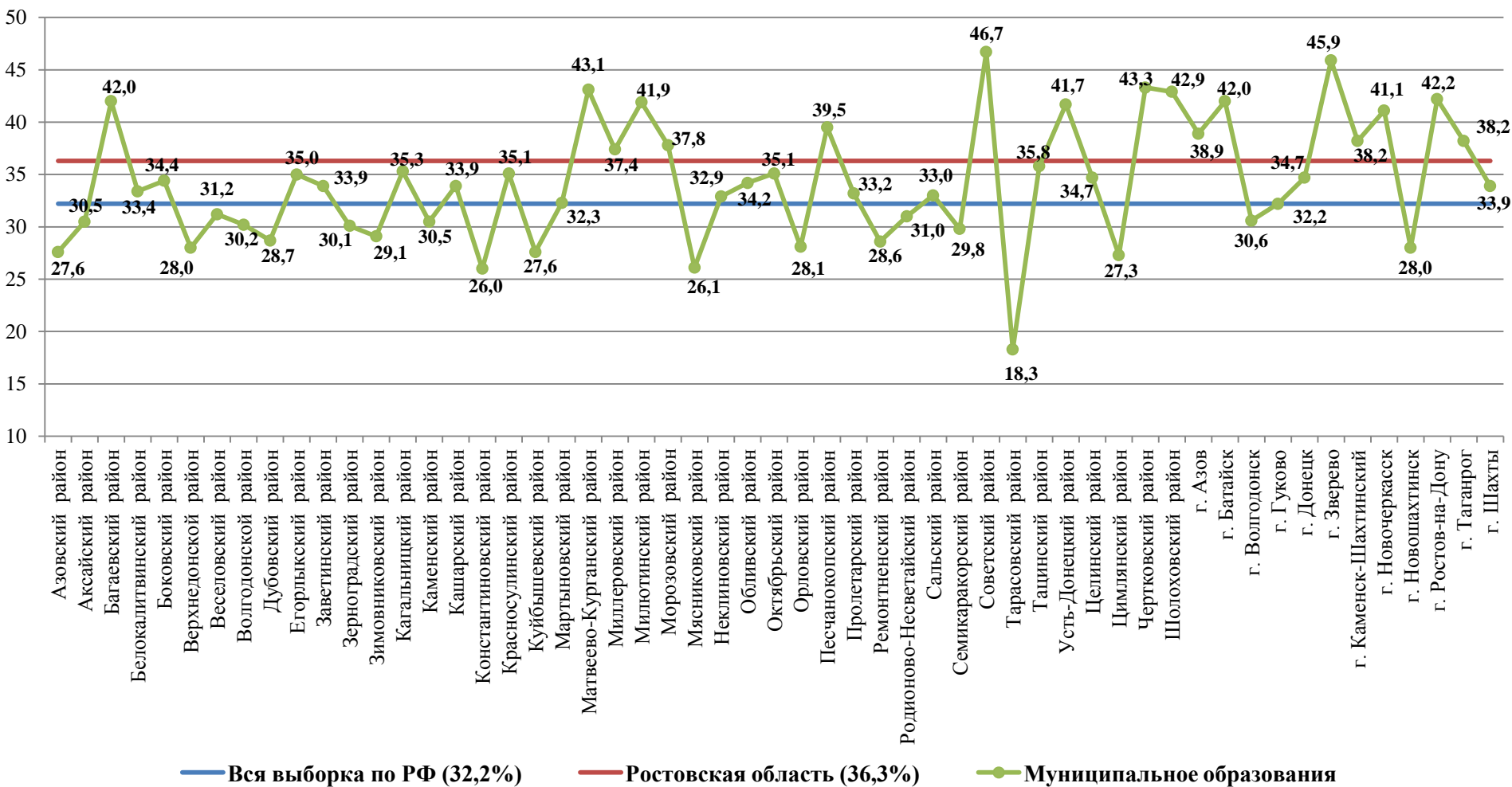
4.3. Статистика полученных отметок в разрезе муниципальных образований Ростовской области по учебному предмету «Обществознание»

Процент участников, получивших «5»



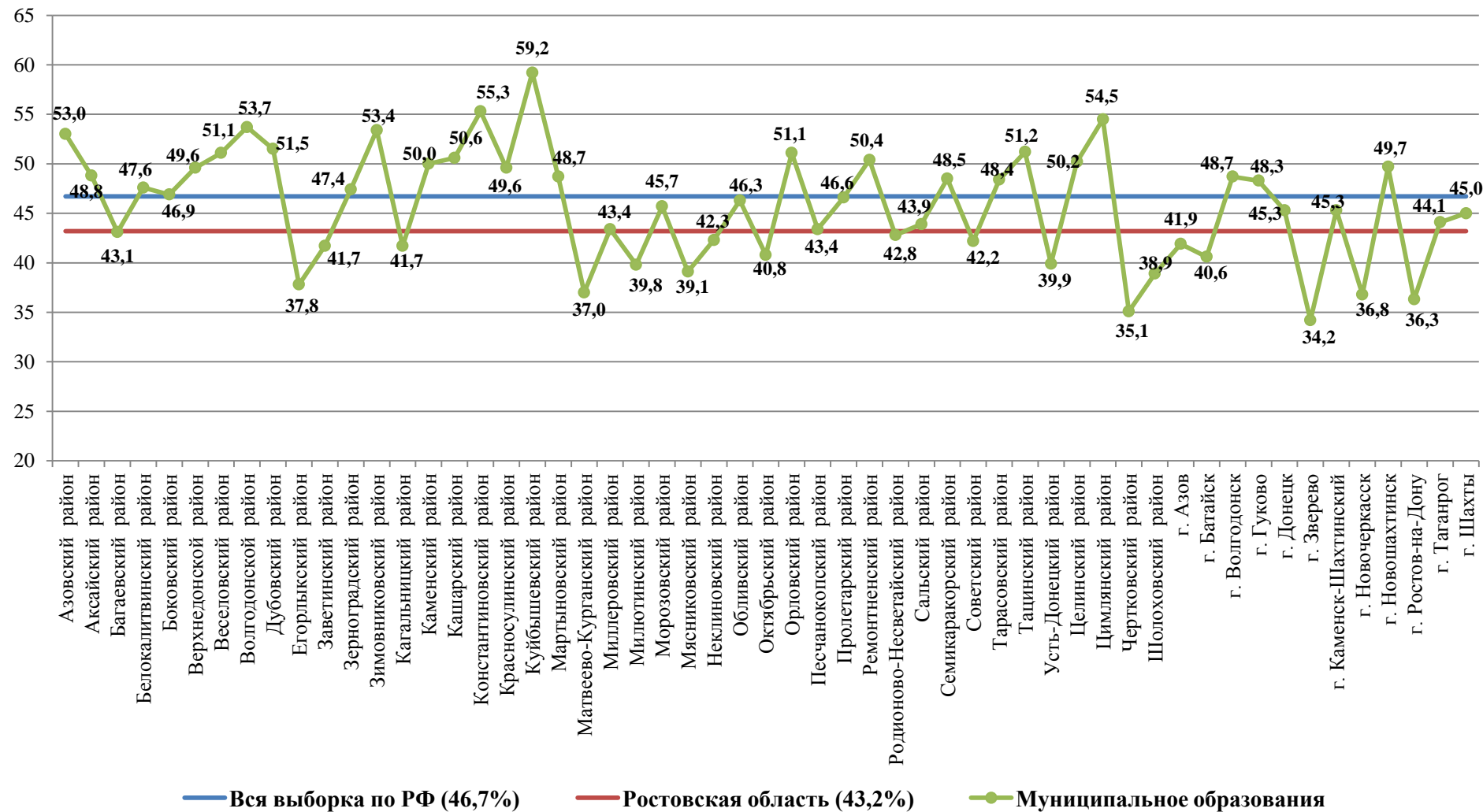
4.3. Статистика полученных отметок в разрезе муниципальных образований Ростовской области по учебному предмету «Обществознание»

Процент участников, получивших «4»



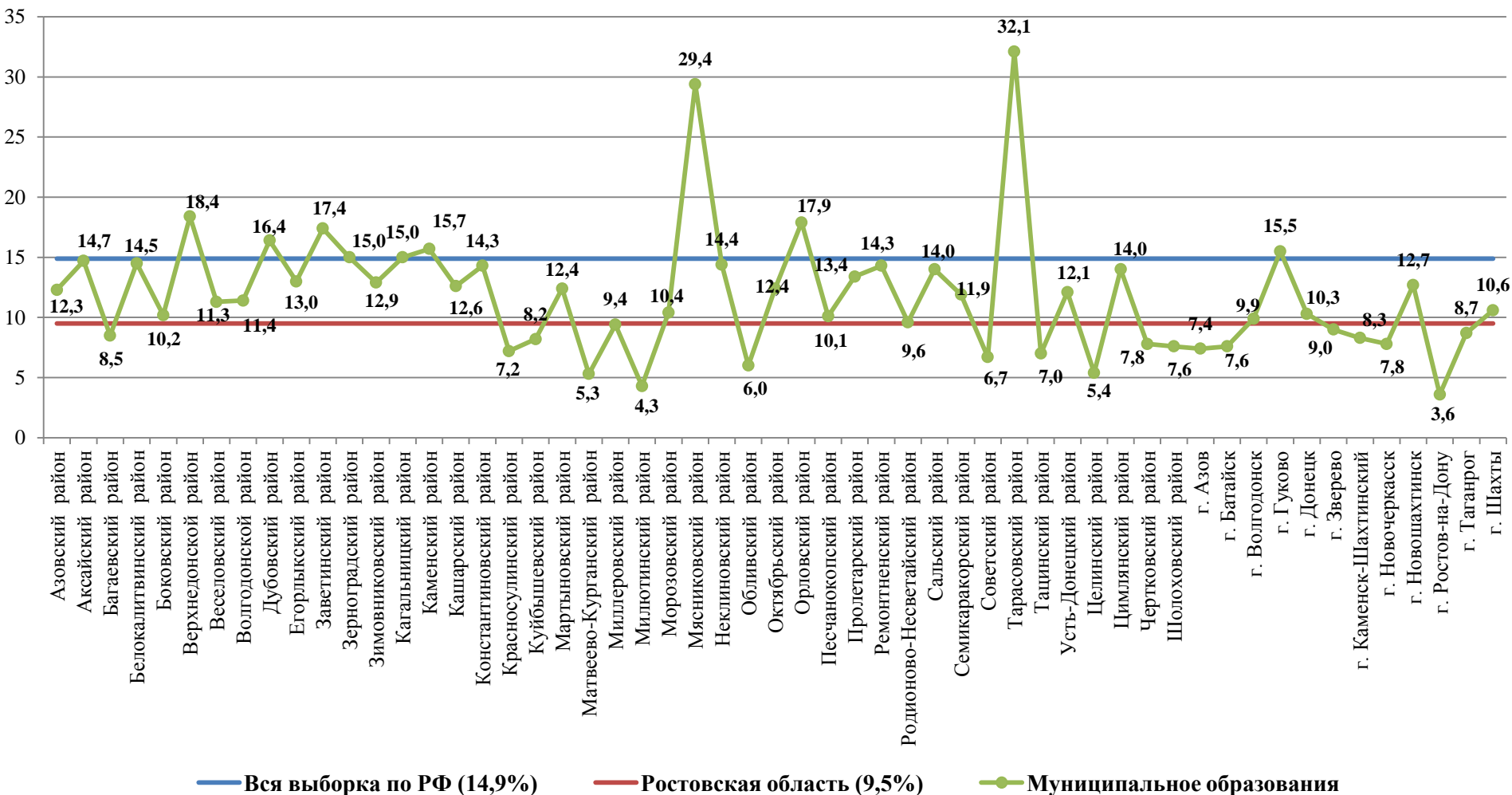
4.3. Статистика полученных отметок в разрезе муниципальных образований Ростовской области по учебному предмету «Обществознание»

Процент участников, получивших «3»

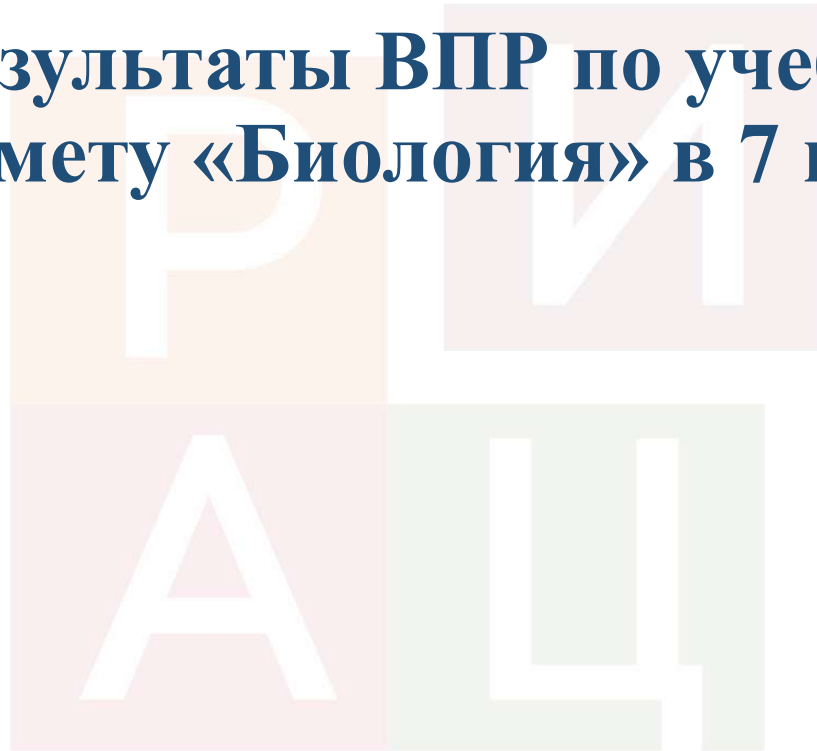


4.3. Статистика полученных отметок в разрезе муниципальных образований Ростовской области по учебному предмету «Обществознание»

Процент участников, получивших «2»

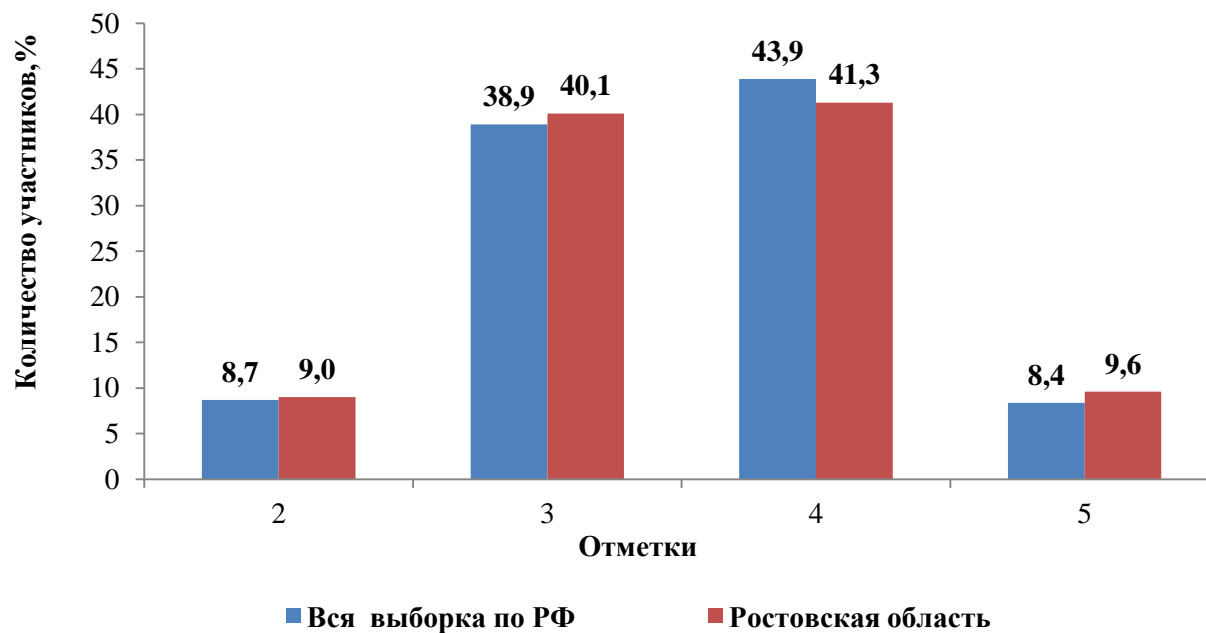


5. Результаты ВПР по учебному предмету «Биология» в 7 классе



5.1. Статистика общероссийских и региональных результатов ВПР по учебному предмету «Биология»

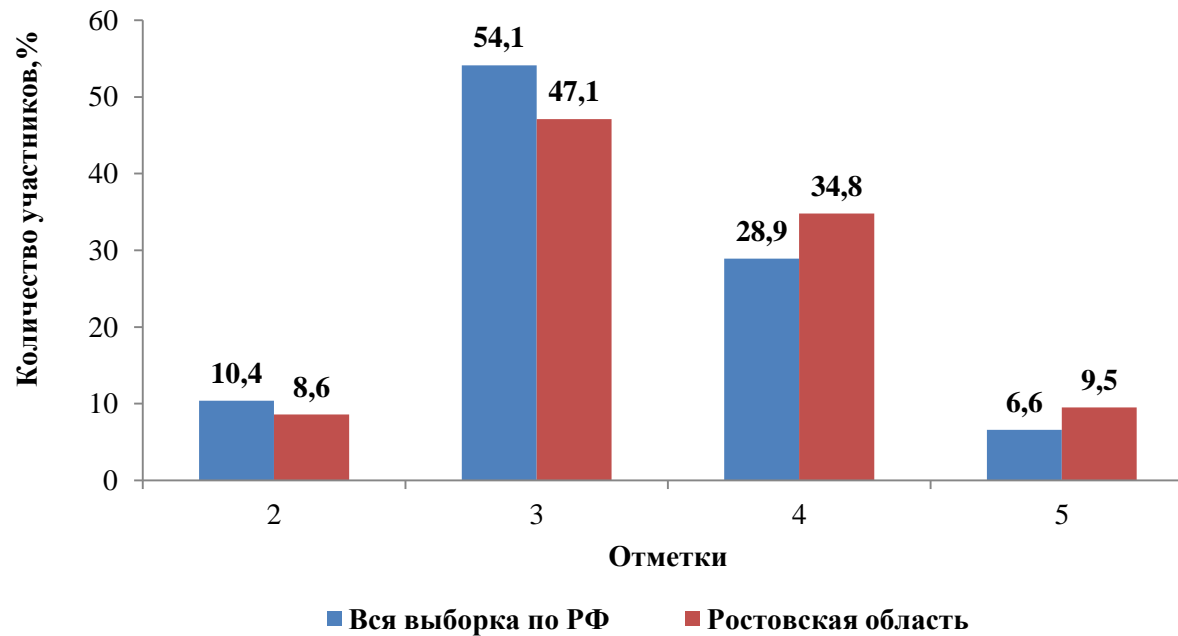
	Количество участников	Распределение групп баллов в %			
		2	3	4	5
Вся выборка по РФ	520 734	8,7	38,9	43,9	8,4
Ростовская область	2 175	9,0	40,1	41,3	9,6



6. Результаты ВПР по учебному предмету «География» в 7 классе

6.1. Статистика общероссийских и региональных результатов ВПР по учебному предмету «География»

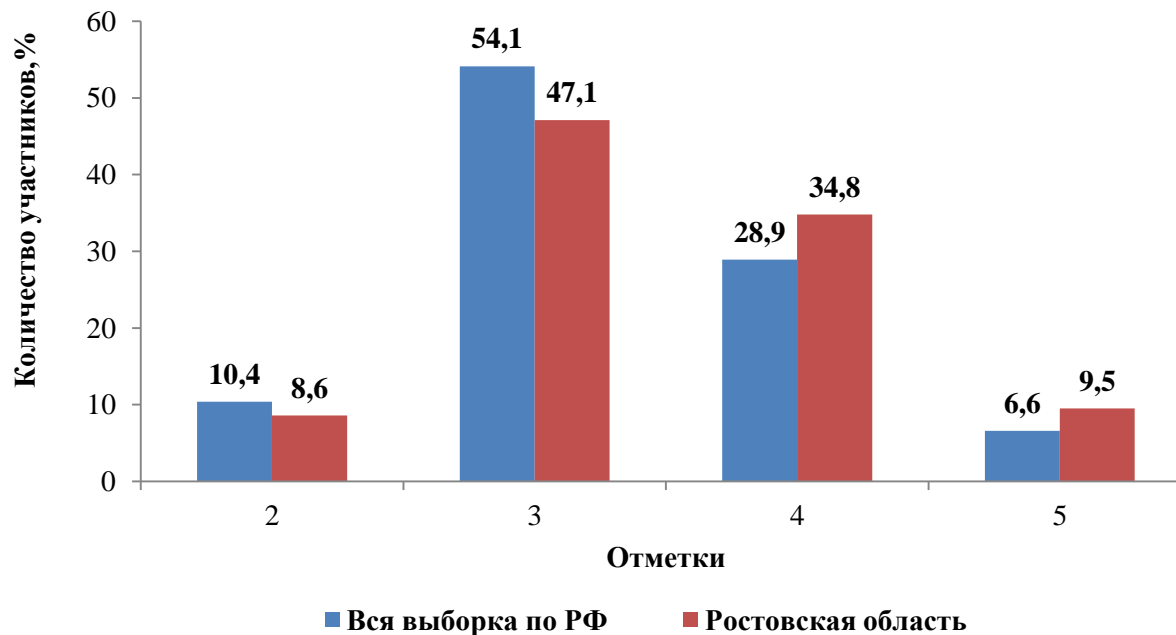
	Количество участников	Распределение групп баллов в %			
		2	3	4	5
Вся выборка по РФ	516 887	10,4	54,1	28,9	6,6
Ростовская область	2 665	8,6	47,1	34,8	9,5



7. Результаты ВПР по учебному предмету «Физика» в 7 классе

7.1. Статистика общероссийских и региональных результатов ВПР по учебному предмету «Физика»

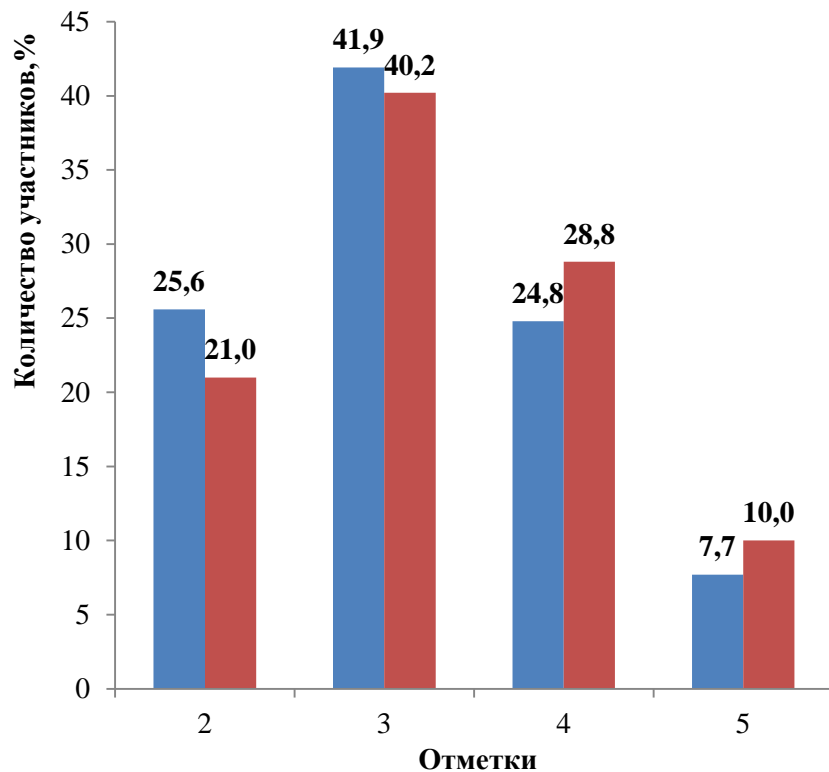
	Количество участников	Распределение групп баллов в %			
		2	3	4	5
Вся выборка по РФ	516 887	10,4	54,1	28,9	6,6
Ростовская область	2 665	8,6	47,1	34,8	9,5



8. Результаты ВПР по учебному предмету «Иностранный язык» (английский и немецкий языки) в 7 классе

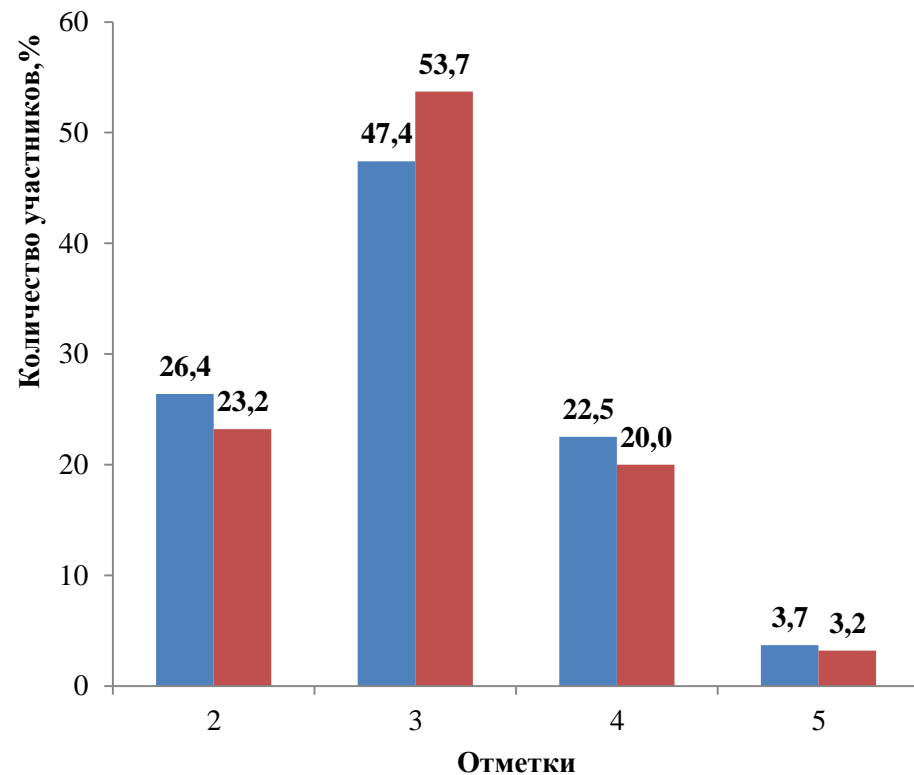
8.1. Статистика общероссийских и региональных результатов ВПР по учебному предмету «Иностранный язык»

Результаты ВПР по английскому языку



■ Вся выборка по РФ (230 516 уч.)
 ■ Ростовская область (763 уч.)

Результаты ВПР по немецкому языку



■ Вся выборка по РФ (17 514 уч.)
 ■ Ростовская область (95 уч.)